



Wochenupdate KW 1/2021

wikifolio „Top Pics of the Year“

Börsenkurse steigen auch im neuen Jahr weiter | Ytd. +3,6%



Aktuelle Übersicht

Top Pics of the Year

Lukas Spang
Junolyst

Letzter Login: 09.01.2021 | [Zu meinen wikifolios](#)

[Trade](#)

[Analyze](#) [Share](#)

Performance

+223,6 % seit 08.12.2015

+48,1 % 1 Jahr

+25,9 % Ø-Performance pro Jahr

Sämtliche Gebühren bereits abgezogen

Risiko

-46,4 % Max Verlust (bisher)

0,82x Risiko-Faktor

Indexzertifikat

323,66
Mittelkurs

per 09.01.2021 um 12:56 - in EUR

[kopieren](#)

Investiertes Kapital **EUR 669.021**

Besichertes Zertifikat

Alle wikifolio-Zertifikate sind gegen Ausfälle durch das Emittentenrisiko weitgehend **abgesichert**.

Erstemission	26.02.2016
Zertifikategebühr p.a.	0,95 %
Performancegebühr	10 %
Liquidationskennzahl	0,2 Tage
Handelsvolumen	EUR 57.069

Endgültige Bedingungen
Basisprospekte und Nachträge

[Jetzt investieren!](#)

[Sparplan anlegen](#)

Chart

1T 7T 1M 1J **Max** Analyse

Donut Chart

Aktien 99,9 % **Cash <1,0 %**

[Details zum Portfolio](#)



Aktuelle Portfolio Zusammensetzung

<u>Aktie</u>	<u>Kurs 31.12.2020</u>	<u>Akt. Kurs</u>	<u>Δ in % 2021</u>	<u>Gewichtung</u>
Dr. Hönle AG	54,80 €	56,20 €	2,60%	9,7%
EQS Group AG	27,20 €	30,60 €	12,50%	11,3%
Leifheit AG	43,50 €	45,40 €	4,40%	10,1%
LPKF Laser AG	29,45 €	28,70 €	-2,50%	9,4%
Manz AG	34,00 €	37,50 €	10,30%	10,3%
Nagarro SE	91,00 €	89,80 €	-1,30%	9,4%
Pferdewetten.de AG	11,70 €	12,10 €	3,40%	9,6%
SNP SE	60,90 €	64,40 €	5,70%	10,2%
Vectron Systems AG	10,30 €	10,75 €	4,40%	9,6%
wallstreet:online AG	14,90 €	17,00 €	14,10%	10,5%

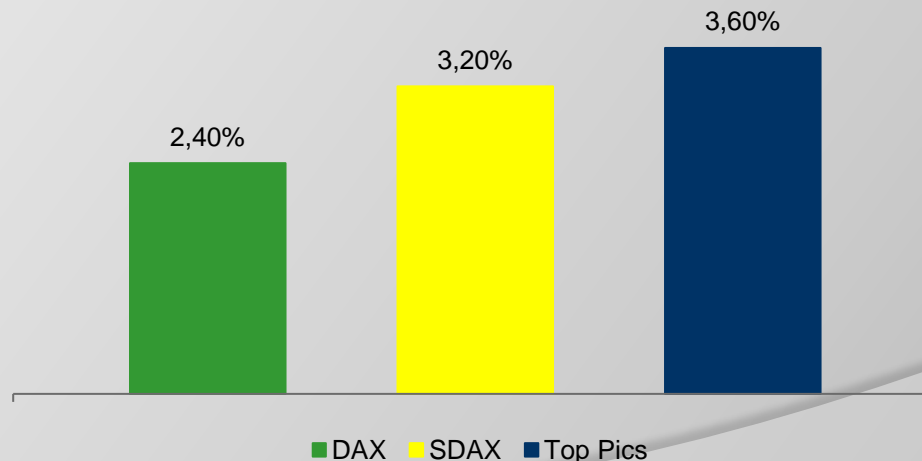
* Verkauft

** Allgeier & Nagarro werden hier in einer Position zusammengefasst



Entwicklung in KW 1/2021

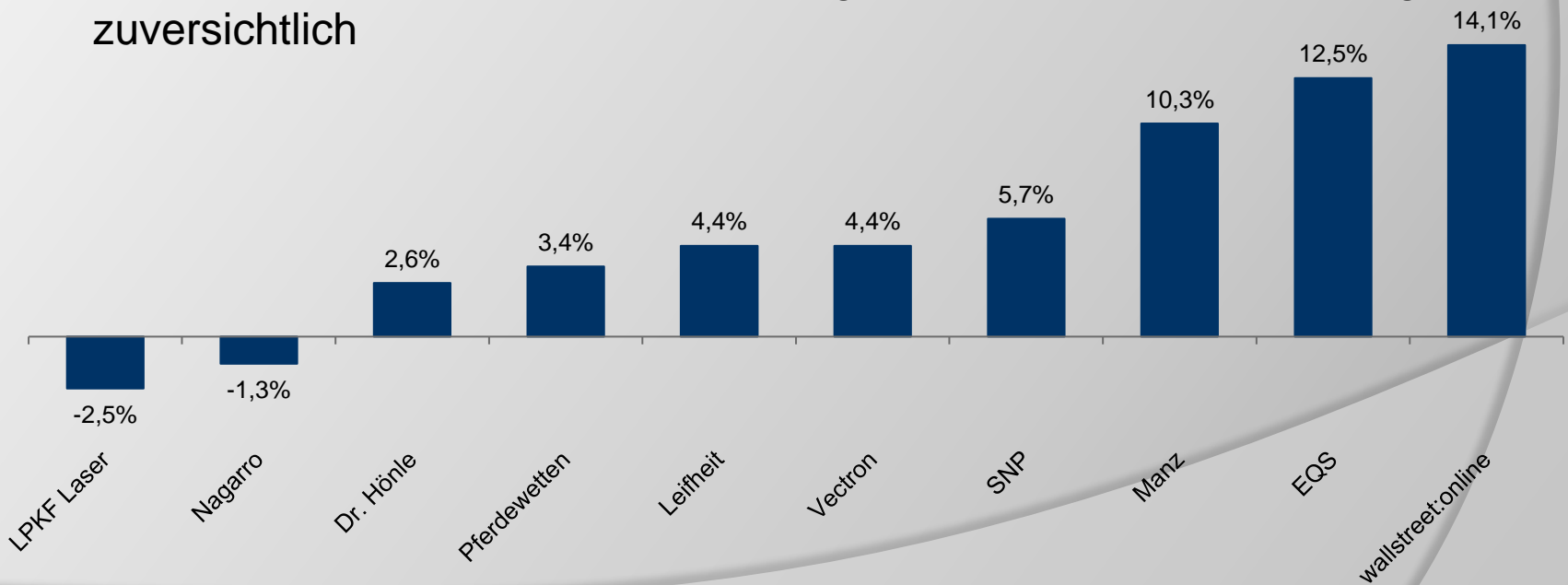
- 3,6% vs. +2,4% beim DAX und +3,2% beim SDAX
- Zulassung des COVID-19 Impfstoffs von Moderna in der EU liefert positive Impulse. Gewaltausschreitungen in den USA vor der Bestätigung von Joe Biden als neuen Präsidenten lassen die Börsen kalt. Verlängerung des Lockdowns in Deutschland bislang ohne negative Effekte auf die Märkte





Entwicklung der Einzelwerte in KW 1/2021

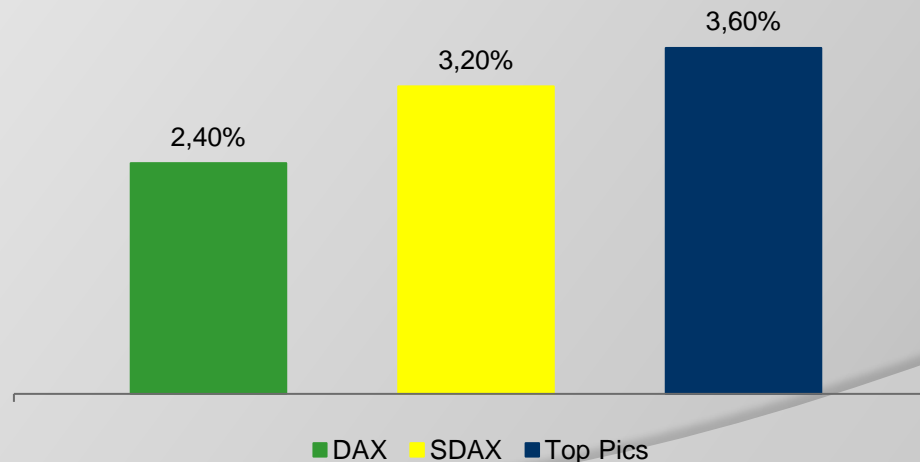
- Überwiegend positive Entwicklung im Wochenverlauf
- wallstreet:online Aktie beflügelt durch starke Zahlen von Lang & Schwarz, EQS ohne News deutlich im Plus, alle anderen Werte ohne News
- Fundamentale Perspektiven zwar geprägt durch hohe Unsicherheiten, Unternehmen zeigen sich aber vorsichtig zuversichtlich





Entwicklung im Jahr 2021

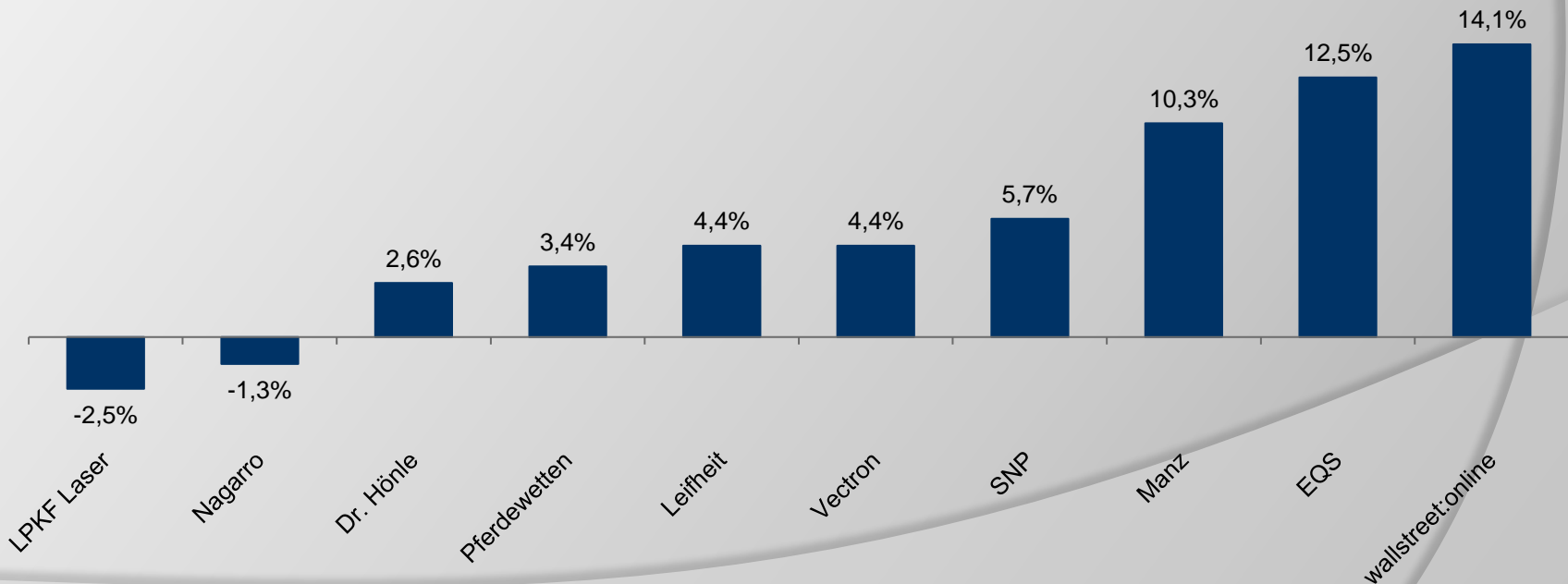
- +3,6% vs. +2,4% beim DAX und +3,2% beim SDAX
- Outperformance von 1,2% vs. DAX und 0,4% vs. SDAX
- COVID-19 bleibt weiter Marktbeherrschendes Thema – wikifolio auf Rekordniveau





Entwicklung der Einzelwerte im Jahr 2021

- Überwiegend positive Entwicklung seit Jahresanfang
- 8/10 Werten mit Kursplus seit Jahresbeginn
- 3 Werte mit zweistelligem Kursplus seit Jahresbeginn
- Fundamentale Perspektiven weiter von Unsicherheiten im Zuge des Ausbruchs von COVID-19 geprägt





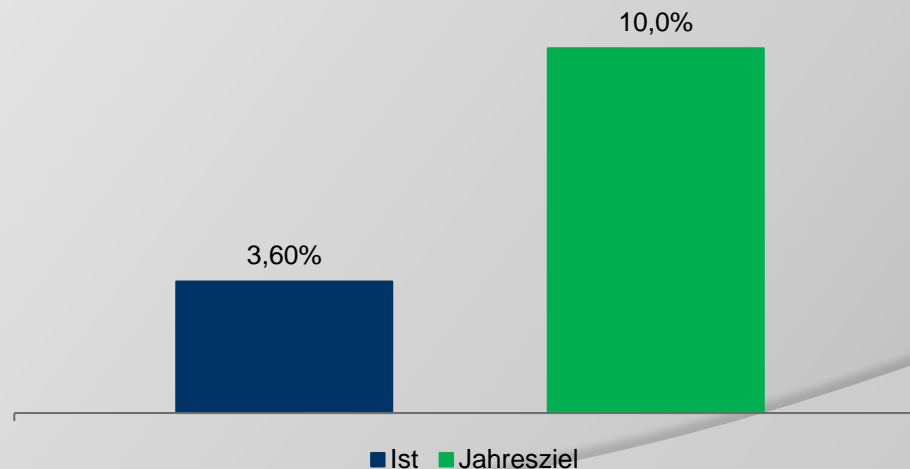
Investmentansatz

- ⦿ Fokus auf fundamental attraktive Nebenwerte/SmallCaps
- ⦿ Unternehmen im wikifolio mit...
 - Steigenden Umsatzerlösen
 - Steigenden Ergebnismargen
 - Hohen Kapitalrenditen
- ⦿ Intensive Analyse der im Portfolio enthaltenen Unternehmen
- ⦿ Umfassendes Wissen im Bereich Unternehmensbewertung
- ⦿ Breites Wissen zu Nebenwerten
- ⦿ Hoher täglicher Zeitaufwand zur Analyse des Marktes & Unternehmen
- ⦿ Regelmäßiger Kontakt zum Unternehmen (Investor Relations oder Vorstand)
- ⦿ Regelmäßige Teilnahme an Investorenkonferenzen (10 in 2019, 3 in 2020) + Kapitalmarkttagen von Unternehmen (6 in 2019, 11 in 2020)



Ziele 2020

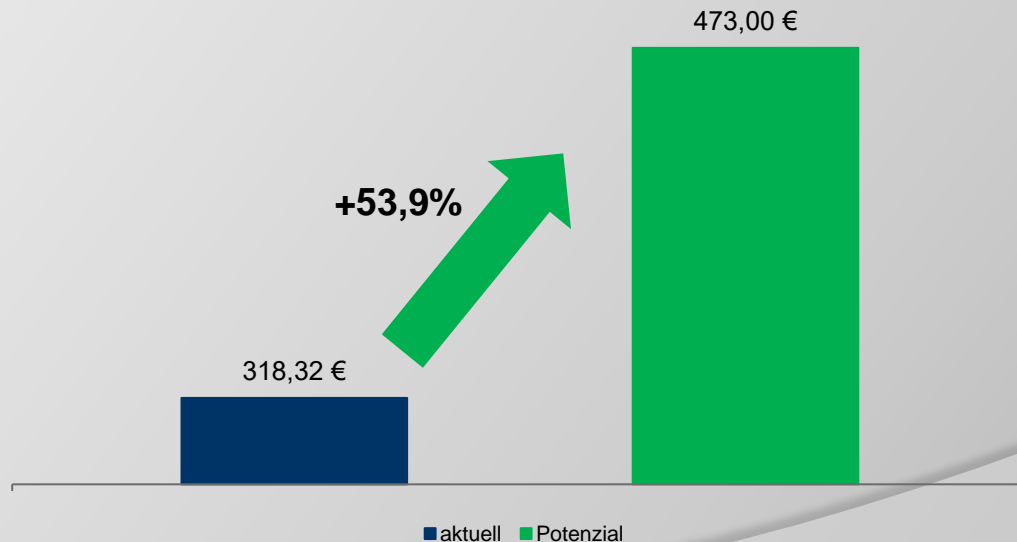
- Jahresziel auf 10,0% festgelegt
- COVID-19 und die daraus resultierenden Maßnahmen auch im neuen Jahr nach wie vor omnipräsent | Unverändert starker Fokus auf gutes Management & intakte Geschäftsentwicklung
- Börsenumfeld durch COVID-19 nach wie vor fragil





Das Potenzial des wikifolios

- Potenzial unverändert 473,00€
- Upside von rund 54%
- Potenzial auf Sicht von 12-18 Monaten
- Potenzial ergibt sich aus Kurspotenzial der Einzelwerte
- Potenzial ergibt sich allein aus aktueller Zusammenstellung





Das Potenzial der Einzelwerte

<u>Aktie</u>	<u>Akt. Kurs</u>	<u>Kursziel</u>	<u>Kurspotenzial</u>
Dr. Hönle AG	56,20 €	88,00 €	56,60%
EQS Group AG	30,60 €	35,00 €	14,40%
Leifheit AG	45,40 €	65,00 €	43,20%
LPKF Laser AG	28,70 €	38,00 €	32,40%
Manz AG	37,50 €	52,00 €	38,70%
Nagarro SE	89,80 €	119,00 €	32,50%
Pferdewetten.de AG	12,10 €	19,70 €	62,80%
SNP SE	64,40 €	107,00 €	66,10%
Vectron Systems AG	10,75 €	25,00 €	132,60%
wallstreet:online AG	17,00 €	20,60 €	21,20%

u.R. = under Review

* Allgeier & Nagarro werden hier in einer Position zusammengefasst



Aktie im Fokus

- Keine relevanten Unternehmensnews von aus dem Portfolio in dieser Woche



Ausblick KW 2/2021

- Keine regulären Termine



Sonstiges

- ◉ Hier gelangen Sie zum wikifolio
 - [Zum wikifolio](#)
- ◉ Ab sofort Q&A auf meiner Homepage zum wikifolio integriert
 - [Zur Q&A](#)
- ◉ Präsentation zum wikifolio ab sofort abrufbar
 - [Zur Präsentation](#)
- ◉ Aktuelle Videos/Interviews
 - [Zu den Videos](#)
- ◉ Anmeldung zum Newsletter
 - [Zur Newsletteranmeldung](#)