



Wochenupdate KW 7/2021

wikifolio „Top Pics of the Year“

Ausbreitung von B117 in Deutschland bringt Unsicherheiten | Ytd. +12,2%



Aktuelle Übersicht

Top Pics of the Year

Lukas Spang
Junolyst

Letzter Login: 20.02.2021 | [Zu meinen wikifolios](#)

[Trade](#)

[Performance](#) [Risiko](#)

+249,1 %
seit 08.12.2015

+54,0 %
1 Jahr

+27,1 %
Ø-Performance pro Jahr

Sämtliche Gebühren bereits abgezogen

-46,4 %
Max Verlust (bisher)

0,82x
Risiko-Faktor

1T 7T 1M 1J **Max** Analyse

2016 2017 2018 2019 2020 2021

● Aktien 100,0 %

[Details zum Portfolio](#)

Indezertifikat

349,13
Mittelkurs

per 19.02.2021 um 22:54 · in EUR

[kopieren](#)

Investiertes Kapital **EUR 749.351**

Besichertes Zertifikat

Alle wikifolio-Zertifikate sind gegen Ausfälle durch das Emittentenrisiko weitgehend **abgesichert**.

Erstemission	26.02.2016
Zertifikatsgebühr p.a.	0,95 %
Performancegebühr	10 %
Liquidationskennzahl	0,2 Tage
Handelsvolumen	EUR 22.047

Endgültige Bedingungen
Basisprospekte und Nachträge

[Jetzt investieren!](#)

[Sparplan anlegen](#)



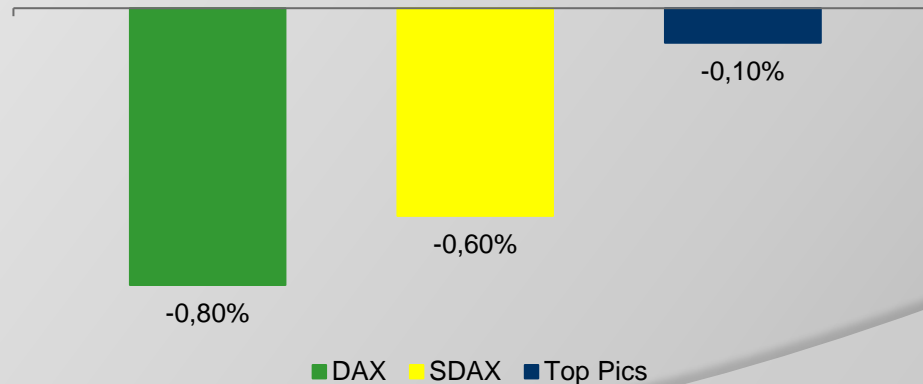
Aktuelle Portfolio Zusammensetzung

<u>Aktie</u>	<u>Kurs 31.12.2020</u>	<u>Akt. Kurs</u>	<u>Δ in % 2021</u>	<u>Gewichtung</u>
Dr. Hönle AG	54,80 €	52,30 €	-4,60%	8,2%
EQS Group AG	27,20 €	35,80 €	31,60%	11,8%
Leifheit AG	43,50 €	45,30 €	4,10%	9,1%
LPKF Laser AG	29,45 €	30,00 €	1,90%	8,9%
Manz AG	34,00 €	52,00 €	52,90%	12,9%
Nagarro SE	91,00 €	88,60 €	-2,60%	8,6%
Pferdewetten.de AG	11,70 €	13,80 €	17,90%	10,2%
SNP SE	60,90 €	57,30 €	-5,90%	8,3%
Vectron Systems AG	10,30 €	9,74 €	-5,40%	8,0%
wallstreet:online AG	14,90 €	24,40 €	63,80%	13,9%



Entwicklung in KW 7/2021

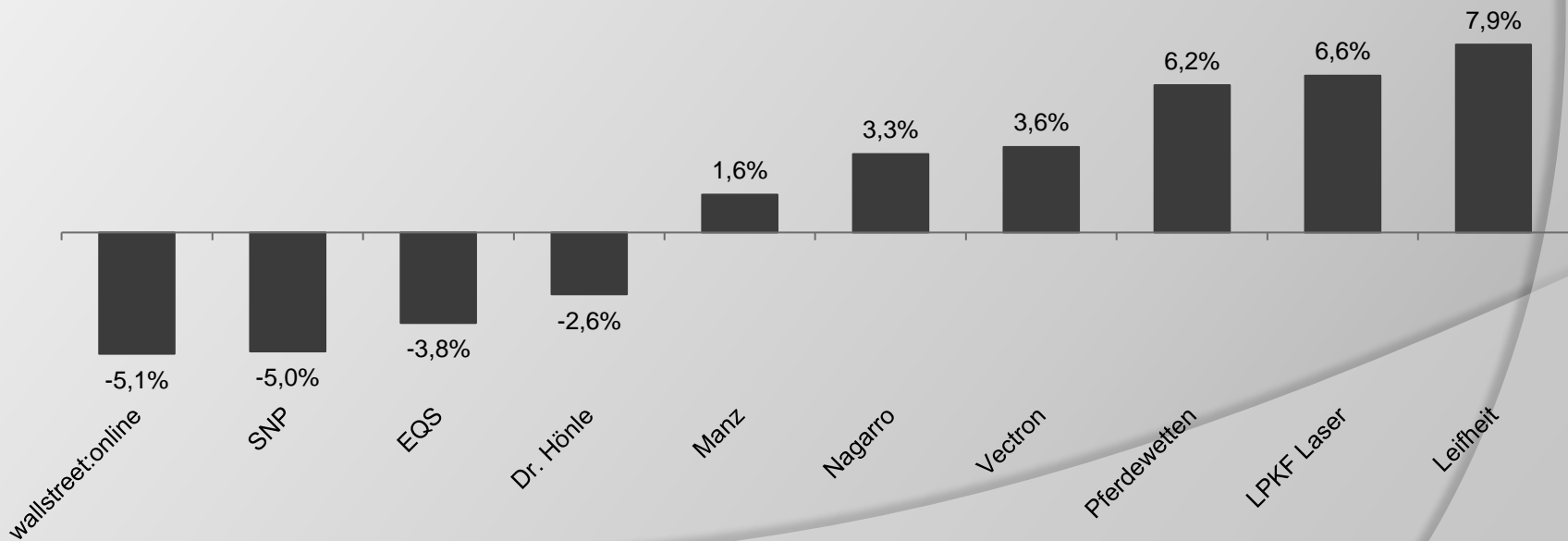
- -0,1% vs. -0,8% beim DAX und -0,6% beim SDAX
- Ausbreitung der COVID-19 Mutation B117 in Deutschland führt zu Verunsicherungen an der Börse und könnte Lockerungsmaßnahmen verzögern bzw. einschränken





Entwicklung der Einzelwerte in KW 7/2021

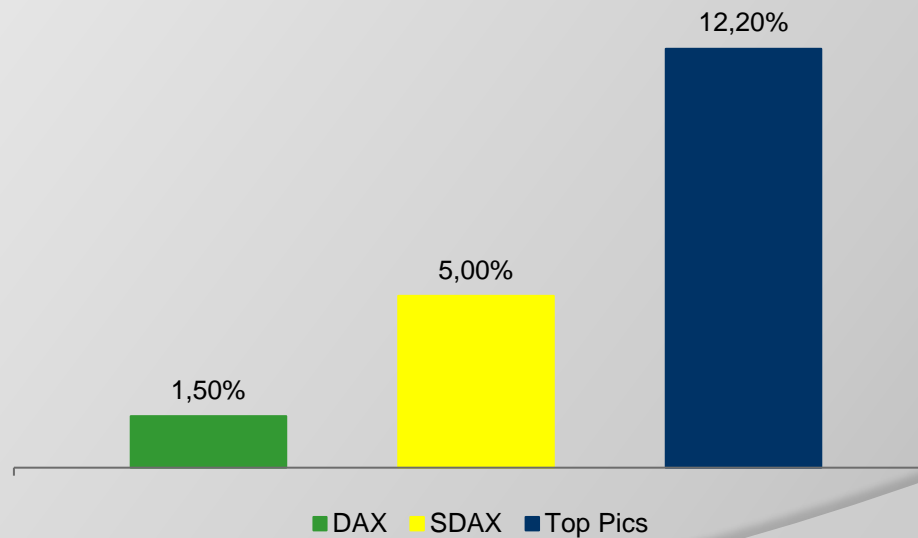
- Überwiegend negative Entwicklung im Wochenverlauf
- Leifheit mit sehr guten vorl. Zahlen für 2020, EQS nach Kapitalerhöhung im Minus, alle anderen Werte ohne News
- Fundamentale Perspektiven zwar geprägt durch hohe Unsicherheiten, Unternehmen zeigen sich aber vorsichtig zuversichtlich





Entwicklung im Jahr 2021

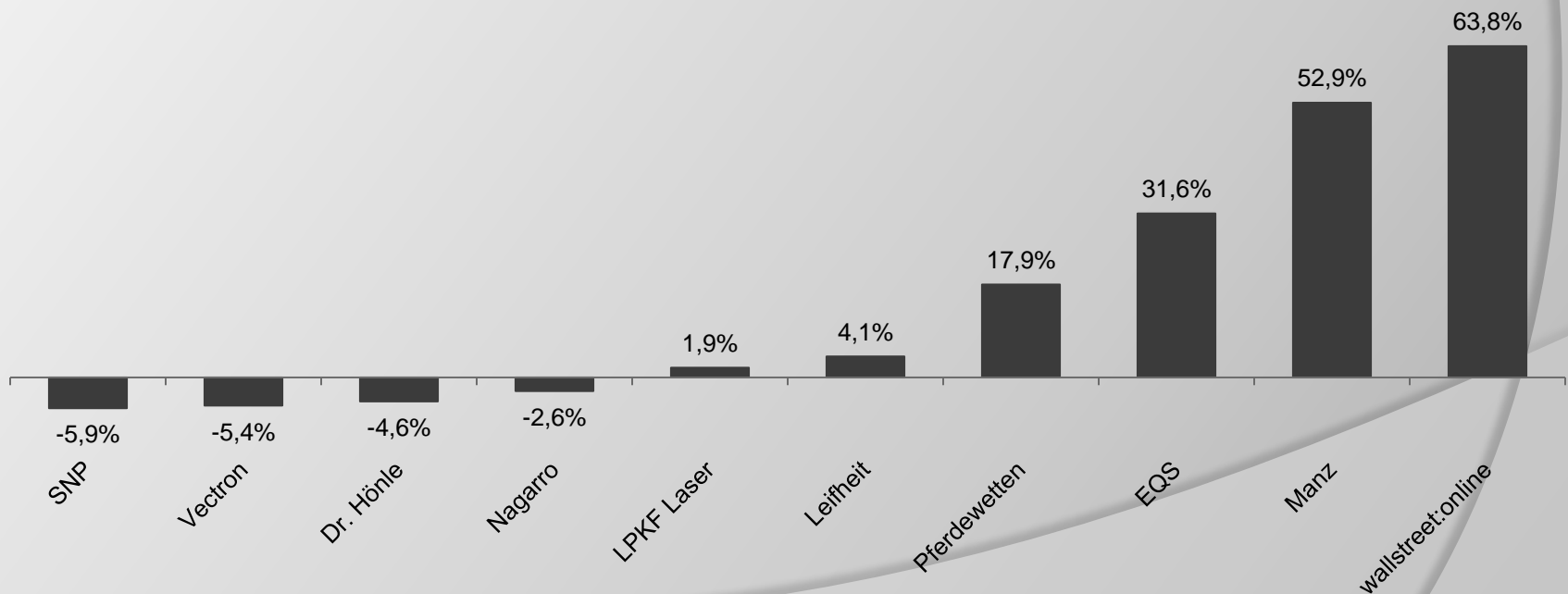
- +12,2% vs. +1,5% beim DAX und +5,0% beim SDAX
- Outperformance von 10,7% vs. DAX und von 7,2% vs. SDAX
- COVID-19 bleibt weiter Marktbeherrschendes Thema





Entwicklung der Einzelwerte im Jahr 2021

- Gemischte Entwicklung seit Jahresanfang
- 6/10 Werten mit Kursplus seit Jahresbeginn
- 4 Werte mit zweistelligem Kursplus seit Jahresbeginn
- Fundamentale Perspektiven weiter von Unsicherheiten im Zuge des Ausbruchs von COVID-19 geprägt





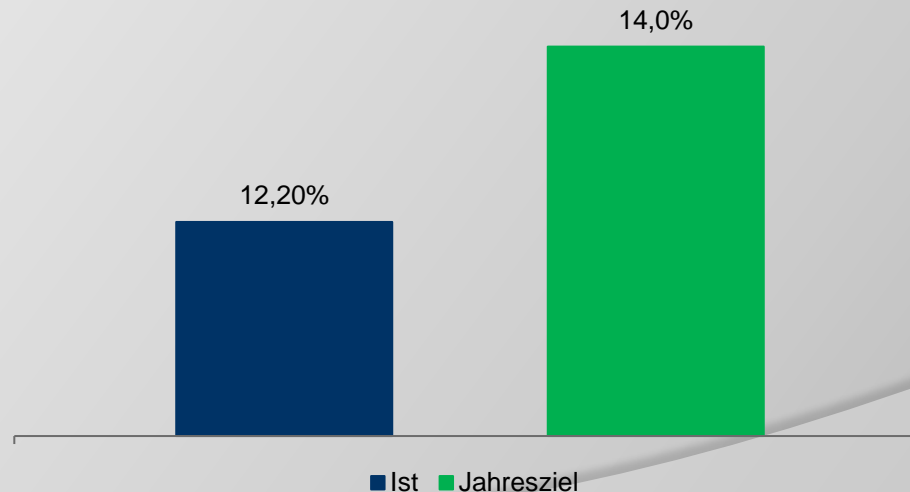
Investmentansatz

- ⦿ Fokus auf fundamental attraktive Nebenwerte/SmallCaps
- ⦿ Unternehmen im wikifolio mit...
 - Steigenden Umsatzerlösen
 - Steigenden Ergebnismargen
 - Hohen Kapitalrenditen
- ⦿ Intensive Analyse der im Portfolio enthaltenen Unternehmen
- ⦿ Umfassendes Wissen im Bereich Unternehmensbewertung
- ⦿ Breites Wissen zu Nebenwerten
- ⦿ Hoher täglicher Zeitaufwand zur Analyse des Marktes & Unternehmen
- ⦿ Regelmäßiger Kontakt zum Unternehmen (Investor Relations oder Vorstand)
- ⦿ Regelmäßige Teilnahme an Investorenkonferenzen (10 in 2019, 3 in 2020) + Kapitalmarkttagen von Unternehmen (6 in 2019, 11 in 2020)



Ziele 2020

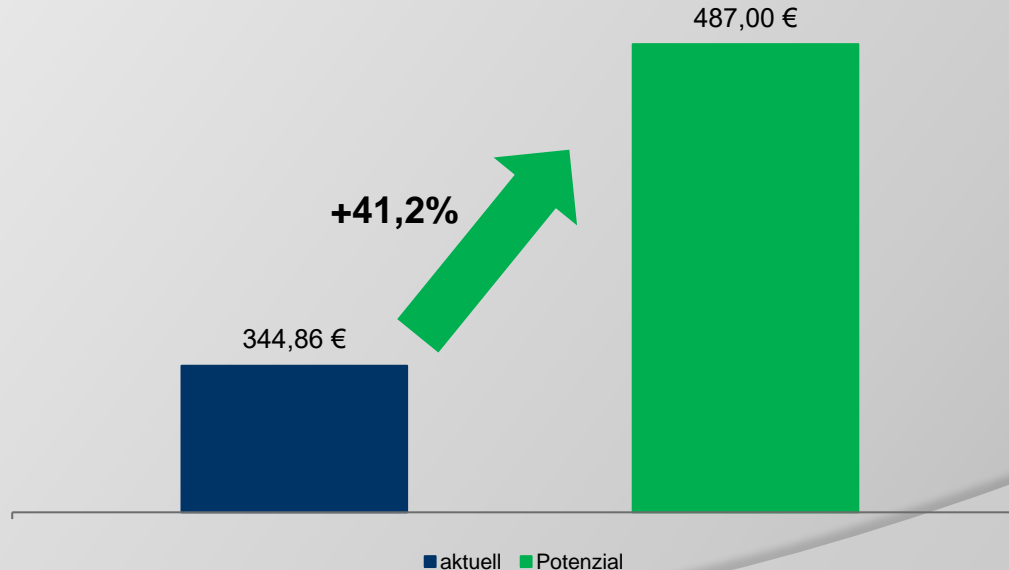
- ⦿ Jahresziel leicht von 13,0% auf 14,0% angehoben
- ⦿ COVID-19 und die daraus resultierenden Maßnahmen auch im neuen Jahr nach wie vor omnipräsent | Unverändert starker Fokus auf gutes Management & intakte Geschäftsentwicklung
- ⦿ Börsenumfeld durch COVID-19 nach wie vor fragil





Das Potenzial des wikifolios

- Potenzial unverändert 487,00€
- Upside von rund 41%
- Potenzial auf Sicht von 12-18 Monaten
- Potenzial ergibt sich aus Kurspotenzial der Einzelwerte
- Potenzial ergibt sich allein aus aktueller Zusammenstellung





Das Potenzial der Einzelwerte

<u>Aktie</u>	<u>Akt. Kurs</u>	<u>Kursziel</u>	<u>Kurspotenzial</u>
Dr. Höhle AG	52,30 €	88,00 €	68,30%
EQS Group AG	35,80 €	47,00 €	31,30%
Leifheit AG	45,30 €	65,00 €	43,50%
LPKF Laser AG	30,00 €	38,00 €	26,70%
Manz AG	52,00 €	54,00 €	3,80%
Nagarro SE	88,60 €	119,00 €	34,30%
Pferdewetten.de AG	13,80 €	19,70 €	42,80%
SNP SE	57,30 €	103,00 €	79,80%
Vectron Systems AG	9,74 €	25,00 € (u.R.)	156,70%
wallstreet:online AG	24,40 €	20,60 € (u.R.)	-15,60%

u.R. = under Review



Aktie im Fokus – EQS Group AG

- 17.02.2021 | Erneut 5% Kapitalerhöhung
 - 357.361 neue Aktien zu 38,00€ platziert
 - Emissionserlös i.H. rund 13,6mEUR
 - Emissionserlös vorrangig zur Wachstumsfinanzierung im Bereich Corporate Compliance
 - Ausgaben für Sales & Marketing sollen in den kommenden Quartalen gesteigert werden, um eine optimale Ausgangsposition für die Kundenakquise zu schaffen
 - Zudem sind auch weitere Akquisitionen im Bereich Corporate Compliance geplant



Aktie im Fokus – Leifheit AG ⁽¹⁾

19.02.2021 | Vorläufige Zahlen 2020

- Umsatzprognose konnte trotz Lockdownmaßnahmen in Q4 übertroffen werden – EBIT soll am oberen Ende erreicht worden sein
- TV-Kampagne in Deutschland in HJ2 führt zu deutlichem Umsatzanstieg in Q4
- Maßnahmen 2020 zur Steigerung der Verbrauchernachfrage und zur Verbesserung der Margen- und Kostensituation auch in 2020
- CEO blickt mit Optimismus auf 2021
- TV-Werbung soll auf weitere Länder sowie die Marke Soehnle ausgeweitet werden
- Alle aktuell oder in den kommenden Monaten in der TV-Werbung platzierten Produkte mit Testurteil „sehr gut“ ausgezeichnet
- Weitere Details auf der nächsten Seite



Aktie im Fokus – Leifheit AG (2)

<u>Leifheit AG</u>	<u>Q4 2019</u>	<u>Q4 2020</u>	<u>Δ in %</u>	<u>2019</u>	<u>2020 (v)</u>	<u>Δ in %</u>	<u>Prognose</u>
Umsatz [in Mio. €]	56,81	69,7	+22,6%	234,04	271,6	+16,1%	+11-13%
Household [in Mio. €]	41,1	51,8	+26,0%	182,0	213,1	+17,1%	+12,5-14,5%
Wellbeing [in Mio. €]	5,8	8,0	+37,9%	19,8	26,5	+33,8%	+21-26%
Private Label [in Mio. €]	9,9	9,9	+/-0,0%	32,2	32,0	-0,6%	< 2019
Deutschland [in Mio. €]	18,2	25,7	+41,2%	93,5	107,2	+14,7%	
Zentraleuropa [in Mio. €]	27,6	30,5	+10,5%	101,3	116,9	+15,4%	
Osteuropa [in Mio. €]	8,8	9,1	+3,4%	30,7	33,9	+10,4%	
Rest der Welt [in Mio. €]	2,2	4,4	+100,0%	8,5	13,6	+60,0%	
EBIT [in Mio. €]	2,75			9,88	Oberes Prognoseende		17-19
EBIT-Marge	4,8%			4,2%			



Ausblick KW 8/2021

- 22.02.2021 | Q1-Zahlen 2020/21 Dr. Hönle AG
- 24.02. / 25.02.2021 | Oddo Konferenz
 - Dabei u.a. SNP



Sonstiges

- ◉ Hier gelangen Sie zum wikifolio
 - [Zum wikifolio](#)
- ◉ Ab sofort Q&A auf meiner Homepage zum wikifolio integriert
 - [Zur Q&A](#)
- ◉ Präsentation zum wikifolio ab sofort abrufbar
 - [Zur Präsentation](#)
- ◉ Aktuelle Videos/Interviews
 - [Zu den Videos](#)
- ◉ Anmeldung zum Newsletter
 - [Zur Newsletteranmeldung](#)