



Wochenupdate KW 9/2021

wikifolio „Top Pics of the Year“

Rücksetzer bei Gewinneraktien belastet das wikifolio | Ytd. +2,6%



Aktuelle Übersicht

Top Pics of the Year

Lukas Spang
Junolyst

Letzter Login: 06.03.2021 | [Zu meinen wikifolios](#)

[Trade](#)

[Performance](#) [Risiko](#)

+219,6 %
seit 08.12.2015

+59,7 %
1 Jahr

+24,8 %
Ø-Performance pro Jahr

Sämtliche Gebühren bereits abgezogen

1T 7T 1M 1J **Max** Analyse

-46,4 %
Max Verlust (bisher)

0,82x
Risiko-Faktor

● Aktien 99,9 % ● Cash <1,0 %

[Details zum Portfolio](#)

Indezertifikat

319,64
Mittelkurs

per 06.03.2021 um 12:58 - in EUR

[kopieren](#)

Investiertes Kapital
EUR 685.083

Besichertes Zertifikat

Alle wikifolio-Zertifikate sind gegen Ausfälle durch das Emittentenrisiko weitgehend **abgesichert**.

Erstemission	26.02.2016
Zertifikatsgebühr p.a.	0,95 %
Performancegebühr	10 %
Liquidationskennzahl	0,2 Tage
Handelsvolumen	EUR 23.630

Endgültige Bedingungen
Basisprospekte und Nachträge

[Jetzt investieren!](#)

[Sparplan anlegen](#)



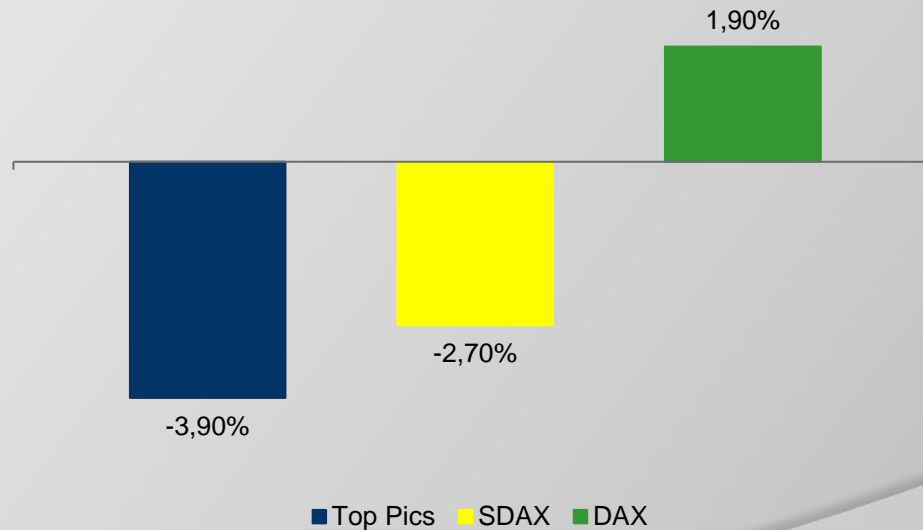
Aktuelle Portfolio Zusammensetzung

<u>Aktie</u>	<u>Kurs 31.12.2020</u>	<u>Akt. Kurs</u>	<u>Δ in % 2021</u>	<u>Gewichtung</u>
Dr. Höhle AG	54,80 €	47,00 €	-14,20%	8,0%
EQS Group AG	27,20 €	34,20 €	25,70%	12,4%
Leifheit AG	43,50 €	43,50 €	0,00%	9,6%
LPKF Laser AG	29,45 €	23,70 €	-19,50%	8,1%
Manz AG	34,00 €	42,20 €	24,10%	11,4%
Nagarro SE	91,00 €	88,00 €	-3,30%	9,2%
Pferdewetten.de AG	11,70 €	15,30 €	30,80%	12,4%
SNP SE	60,90 €	49,85 €	-18,10%	8,0%
Vectron Systems AG	10,30 €	10,70 €	3,90%	9,4%
wallstreet:online AG	14,90 €	18,10 €	21,50%	11,4%



Entwicklung in KW 9/2021

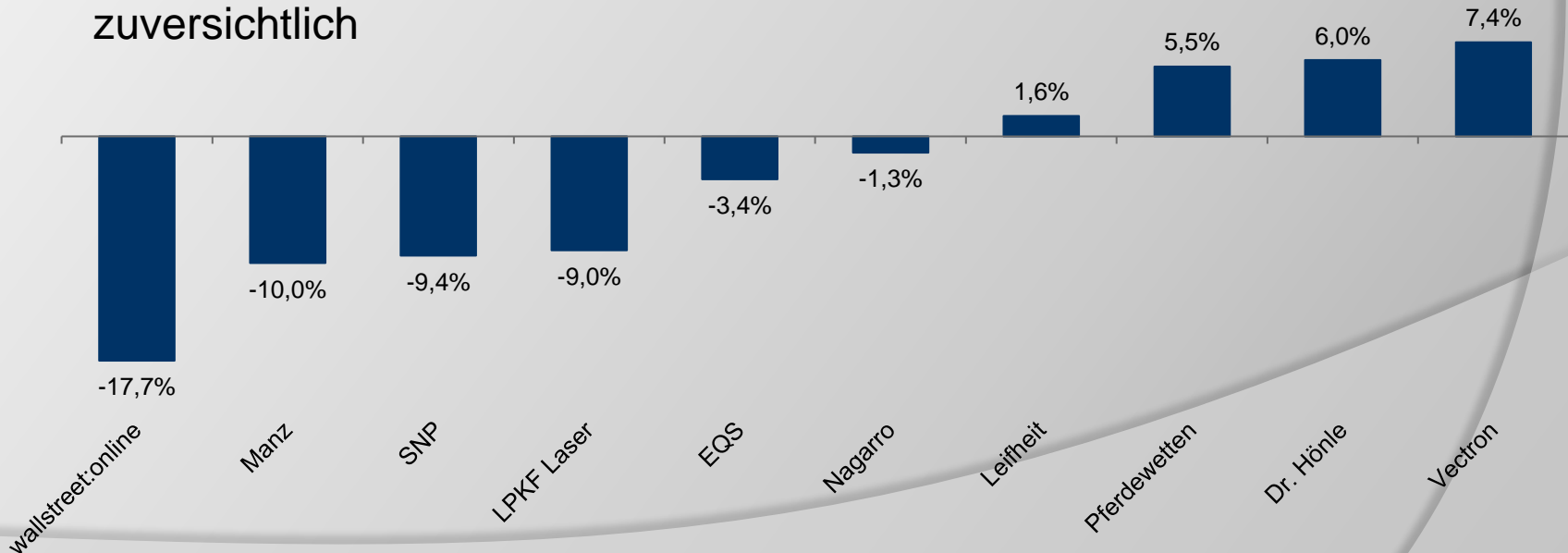
- -3,9% vs. +1,9% beim DAX und -2,7% beim SDAX
- Lockdown wird bis 08.03.2021 verlängert, danach Lockerungen in Abhängigkeit der Inzidenz





Entwicklung der Einzelwerte in KW 9/2021

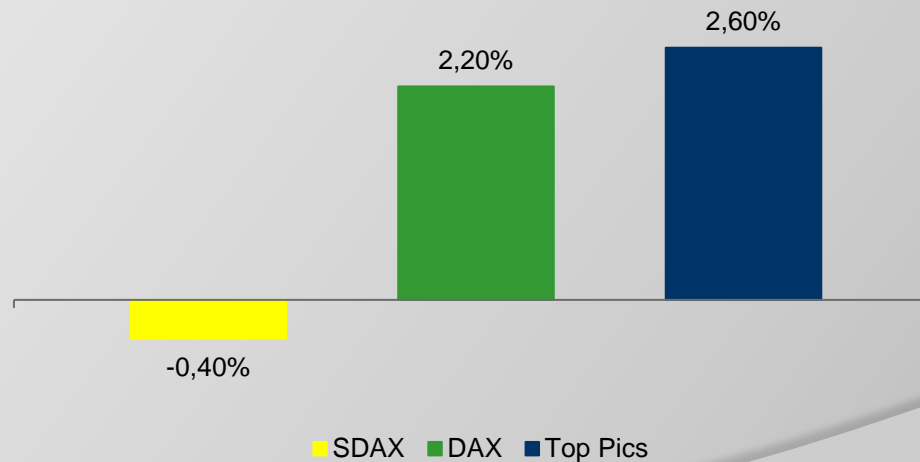
- Überwiegend negative Entwicklung im Wochenverlauf
- Vectron profitiert von Kassenförderung, pferdewetten.de übertrifft Prognose, SNP durch SDAX Rauswurf belastet, wallstreet:online nach schwachem Ergebnisausblick weiter stark unter Druck, alle anderen Werte ohne News
- Fundamentale Perspektiven zwar geprägt durch hohe Unsicherheiten, Unternehmen zeigen sich aber vorsichtig zuversichtlich





Entwicklung im Jahr 2021

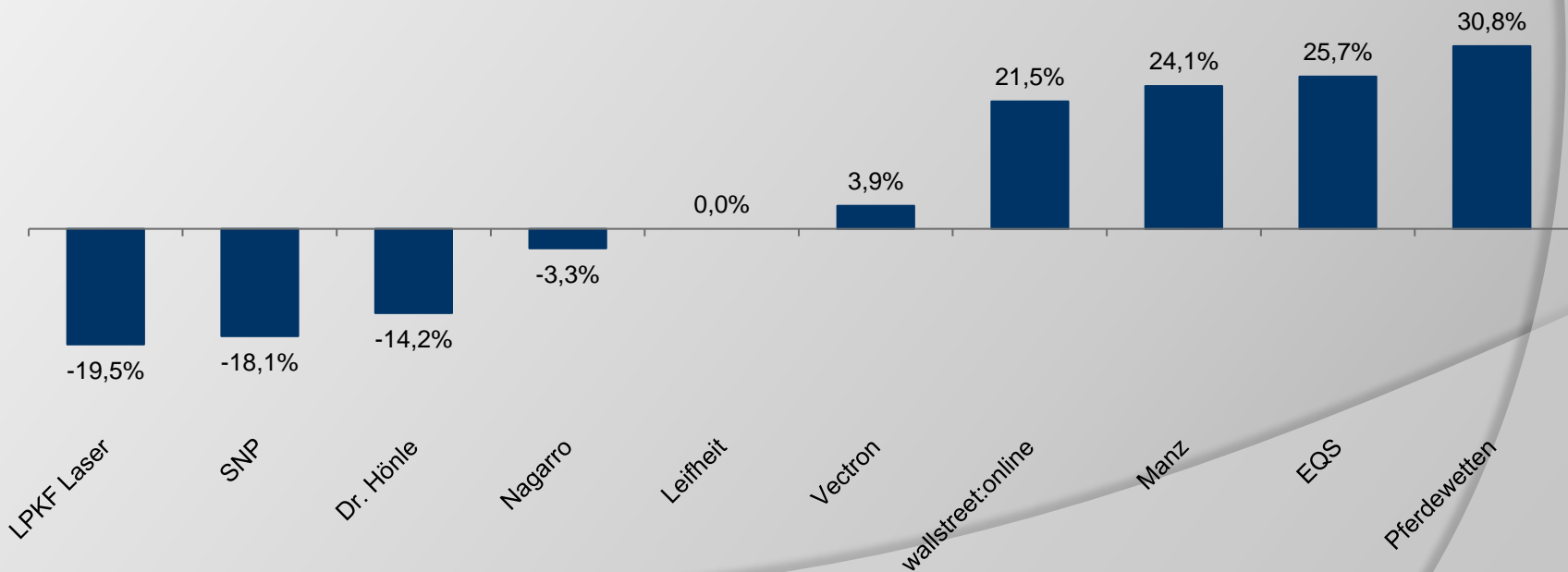
- +2,6% vs. +2,2% beim DAX und -0,4% beim SDAX
- Outperformance von 0,4% vs. DAX und von 3,0% vs. SDAX
- COVID-19 bleibt weiter Marktbeherrschendes Thema





Entwicklung der Einzelwerte im Jahr 2021

- ◉ Gemischte Entwicklung seit Jahresanfang
- ◉ 5/10 Werten mit Kursplus seit Jahresbeginn
- ◉ 4 Werte mit zweistelligem Kursplus seit Jahresbeginn
- ◉ Fundamentale Perspektiven weiter von Unsicherheiten im Zuge des Ausbruchs von COVID-19 geprägt





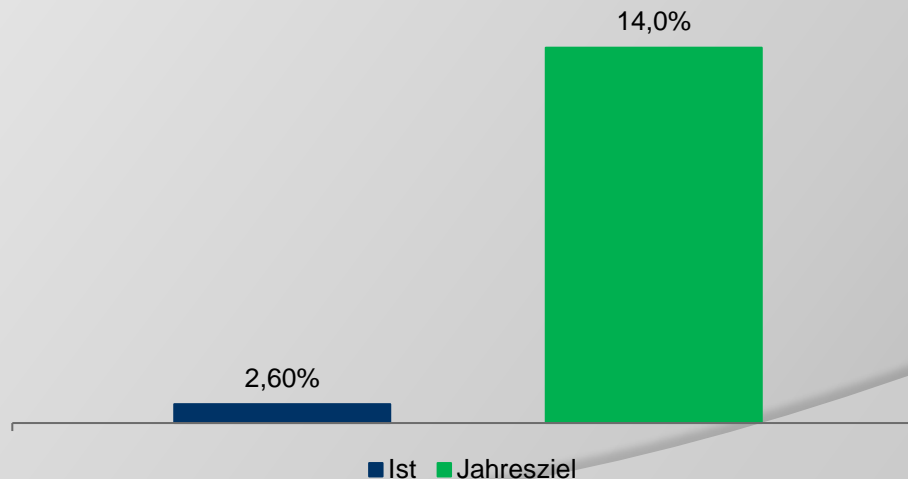
Investmentansatz

- Fokus auf fundamental attraktive Nebenwerte/SmallCaps
- Unternehmen im wikifolio mit...
 - Steigenden Umsatzerlösen
 - Steigenden Ergebnismargen
 - Hohen Kapitalrenditen
- Intensive Analyse der im Portfolio enthaltenen Unternehmen
- Umfassendes Wissen im Bereich Unternehmensbewertung
- Breites Wissen zu Nebenwerten
- Hoher täglicher Zeitaufwand zur Analyse des Marktes & Unternehmen
- Regelmäßiger Kontakt zum Unternehmen (Investor Relations oder Vorstand)
- Regelmäßige Teilnahme an Investorenkonferenzen (10 in 2019, 3 in 2020, 1 in 2021) + Kapitalmarkttagen von Unternehmen (6 in 2019, 11 in 2020)



Ziele 2020

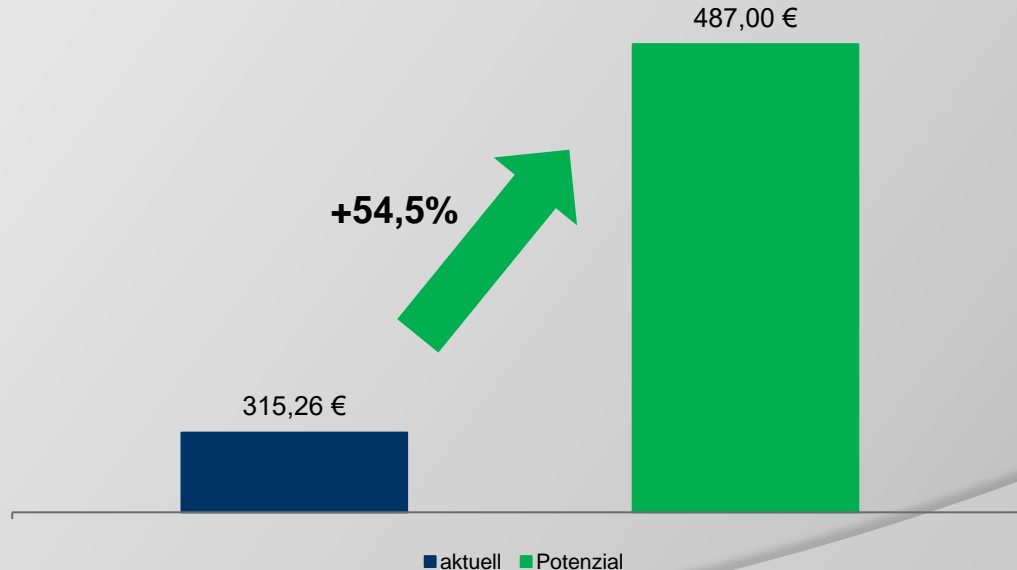
- ⦿ Jahresziel unverändert 14,0%
- ⦿ COVID-19 und die daraus resultierenden Maßnahmen auch im neuen Jahr nach wie vor omnipräsent | Unverändert starker Fokus auf gutes Management & intakte Geschäftsentwicklung
- ⦿ Börsenumfeld durch COVID-19 nach wie vor fragil





Das Potenzial des wikifolios

- Potenzial unverändert 487,00€
- Upside von knapp 55%
- Potenzial auf Sicht von 12-18 Monaten
- Potenzial ergibt sich aus Kurspotenzial der Einzelwerte
- Potenzial ergibt sich allein aus aktueller Zusammenstellung





Das Potenzial der Einzelwerte

<u>Aktie</u>	<u>Akt. Kurs</u>	<u>Kursziel</u>	<u>Kurspotenzial</u>
Dr. Hönle AG	47,00 €	88,00 € (u.R.)	87,20%
EQS Group AG	34,20 €	47,00 € (u.R.)	37,40%
Leifheit AG	43,50 €	65,00 €	49,40%
LPKF Laser AG	23,70 €	38,00 €	60,30%
Manz AG	42,20 €	54,00 €	28,00%
Nagarro SE	88,00 €	119,00 €	35,20%
Pferdewetten.de AG	15,30 €	19,70 €	28,80%
SNP SE	49,85 €	103,00 €	106,60%
Vectron Systems AG	10,70 €	25,00 € (u.R.)	133,60%
wallstreet:online AG	18,10 €	20,60 € (u.R.)	13,80%

u.R. = under Review



Aktie im Fokus – pferdewetten.de AG

- ◎ 01.03.2021 | Jahresprognose 2020 übertroffen
 - Bisherige EBIT-Prognose 1-2MEUR
 - Neue Spanne von 2,1-2,5MEUR
 - Gute Geschäftsverläufe in Q4 in den beiden Unternehmensbereichen Pferdewette und Sportwette



Aktie im Fokus – SNP SE

- 03.03.2021 | SDAX Abstieg
 - SDAX Abstieg zum 22. März beschlossen



Aktie im Fokus – Vectron System AG

- ◉ **Mögliche positive Effekte durch Förderung**
 - Im Rahmen des BMWi Förderprogramms „Digital Jetzt“ können auch Kassensysteme gefördert werden (bis zu 70%)
 - Fördersumme beträgt 50.000€



Ausblick KW 10/2021

- Keine regulären Termine



Sonstiges

- ◉ Hier gelangen Sie zum wikifolio
 - [Zum wikifolio](#)
- ◉ Ab sofort Q&A auf meiner Homepage zum wikifolio integriert
 - [Zur Q&A](#)
- ◉ Präsentation zum wikifolio ab sofort abrufbar
 - [Zur Präsentation](#)
- ◉ Aktuelle Videos/Interviews
 - [Zu den Videos](#)
- ◉ Anmeldung zum Newsletter
 - [Zur Newsletteranmeldung](#)