



Wochenupdate KW 14/2021

wikifolio „Top Pics of the Year“

Höchster Stand zum Ende einer Woche | Ytd. +14,0%



Aktuelle Übersicht

Top Pics of the Year

Lukas Spang
Junolyst

Letzter Login: 10.04.2021 | [Zu meinen wikifolios](#)

[Trade](#)

[Chart](#) [Home](#)

Performance

+253,6 % seit 08.12.2015	+125,7 % 1 Jahr	+26,7 % Ø-Performance pro Jahr
------------------------------------	---------------------------	--

Sämtliche Gebühren bereits abgezogen

Risiko

-46,4 % Max Verlust (bisher)	0,82x Risiko-Faktor
--	-------------------------------

Performance Chart

1T 7T 1M 1J **Max** Analyse

2016 2017 2018 2019 2020 2021

Portfolio Composition

● Aktien 99,9 % ● Cash <1,0 %

[Details zum Portfolio](#)

Indexzertifikat

353,62
Mittelkurs

per 10.04.2021 um 10:39 - in EUR

[kopieren](#)

Investiertes Kapital **EUR 766.951**

Besichertes Zertifikat


Alle wikifolio-Zertifikate sind gegen Ausfälle durch das Emittentenrisiko weitgehend abgesichert.

Erstmission	26.02.2016
Zertifikategebühr p.a.	0,95 %
Performancegebühr	10 %
Liquidationskennzahl	0,2 Tage
Handelsvolumen	EUR 10.035

Endgültige Bedingungen
Basisprospekte und Nachträge

[Jetzt investieren!](#)

[Sparplan anlegen](#)



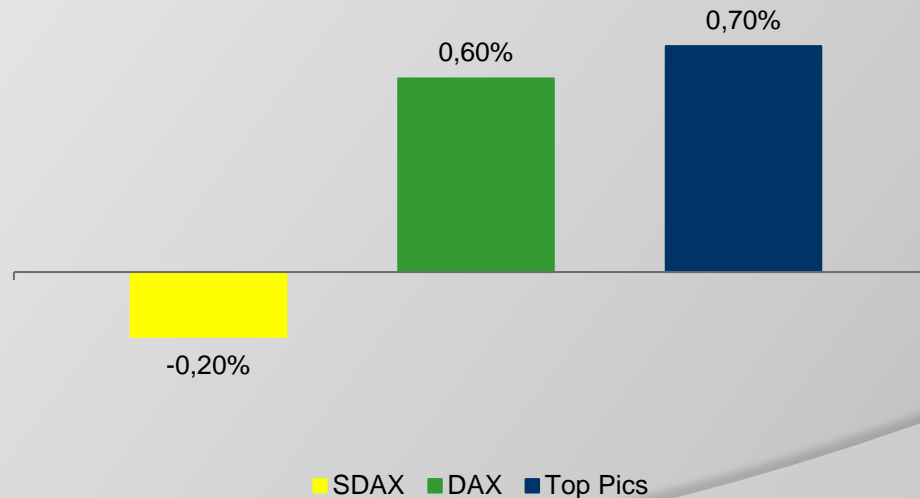
Aktuelle Portfolio Zusammensetzung

<u>Aktie</u>	<u>Kurs 31.12.2020</u>	<u>Akt. Kurs</u>	<u>Δ in % 2021</u>	<u>Gewichtung</u>
Dr. Hönle AG	54,80 €	48,80 €	-10,90%	7,4%
EQS Group AG	27,20 €	32,60 €	19,90%	10,6%
Leifheit AG	43,50 €	45,45 €	4,50%	9,0%
LPKF Laser AG	29,45 €	25,00 €	-15,10%	7,5%
Manz AG	34,00 €	58,50 €	72,10%	14,7%
Nagarro SE	91,00 €	94,80 €	4,20%	9,1%
Pferdewetten.de AG	11,70 €	18,40 €	57,30%	13,7%
SNP SE	60,90 €	58,70 €	-3,60%	8,4%
Vectron Systems AG	10,30 €	11,88 €	15,30%	9,4%
wallstreet:online AG	14,90 €	18,10 €	21,50%	10,1%



Entwicklung in KW 14/2021

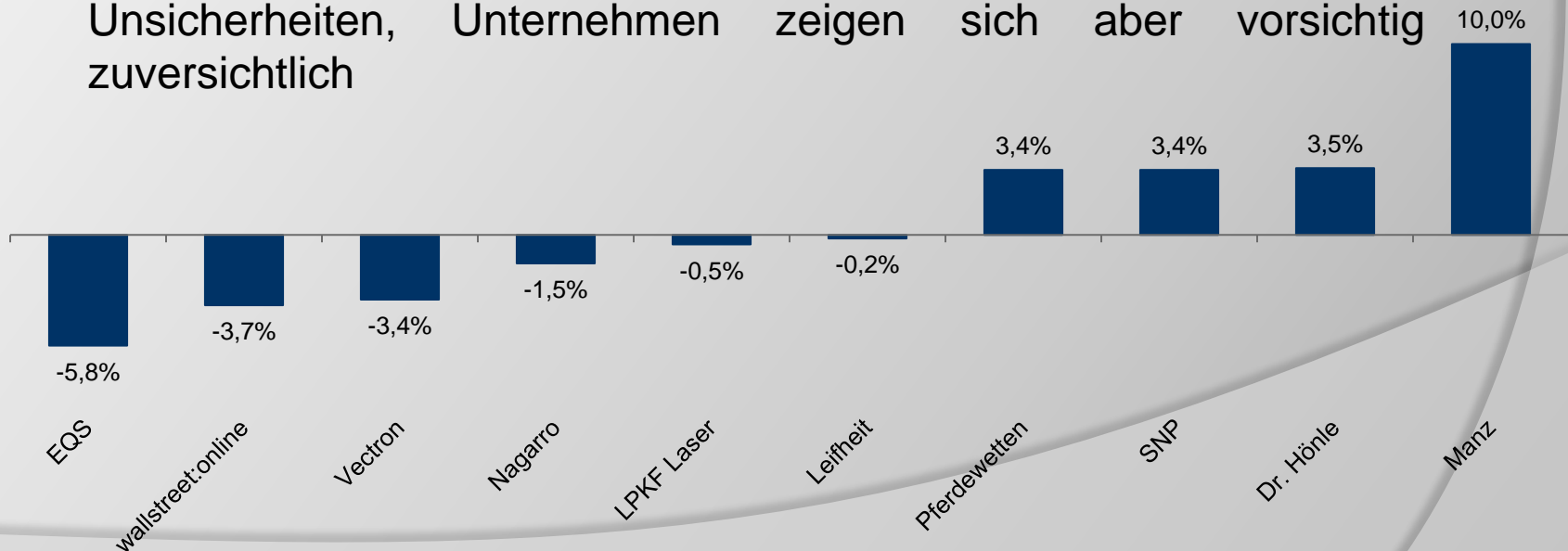
- +0,7% vs. +0,6% beim DAX und -0,2% beim SDAX
- Der DAX setzt seinen positiven Trend der Vorwochen weiter fort – die Small & Micro Caps haben sich erneut behaupten können





Entwicklung der Einzelwerte in KW 14/2021

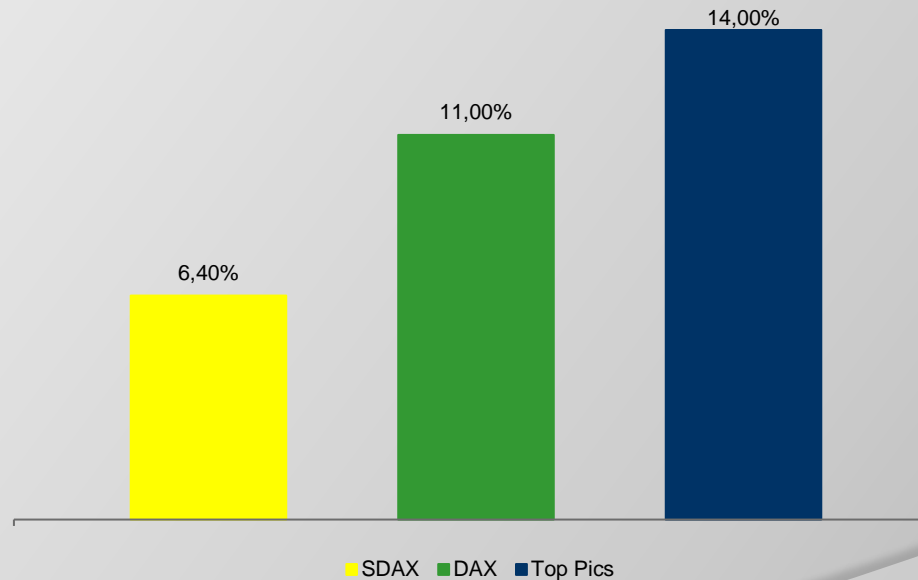
- Überwiegend positive Entwicklung im Wochenverlauf
- Manz nach Geschäftszahlen 2020 + Ausblick 2021 in der Vorwoche mit weiterem Kursanstieg, Vectron nach verfehlter Ergebnisprognose im Minus, EQS nach Prognose in der Vorwoche und Wachstumsinvestitionen mit Kursrückgang, alle anderen Werte ohne News
- Fundamentale Perspektiven zwar geprägt durch hohe Unsicherheiten, Unternehmen zeigen sich aber vorsichtig zuversichtlich





Entwicklung im Jahr 2021

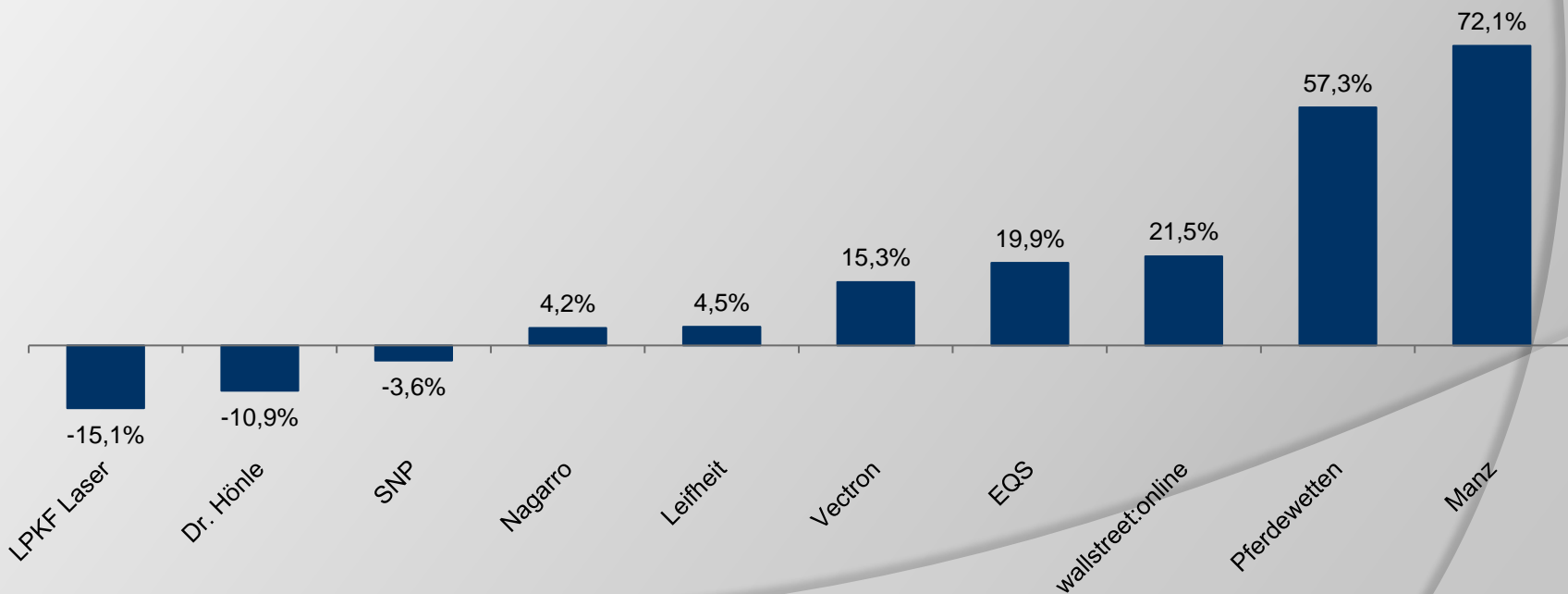
- +14,0% vs. +11,0% beim DAX und +6,4% beim SDAX
- Outperformance von 3,0% vs. DAX und von 7,6% vs. SDAX
- COVID-19 bleibt weiter Marktbeherrschendes Thema





Entwicklung der Einzelwerte im Jahr 2021

- ◉ Gemischte Entwicklung seit Jahresanfang
- ◉ 7/10 Werten mit Kursplus seit Jahresbeginn
- ◉ 5 Werte mit zweistelligem Kursplus seit Jahresbeginn
- ◉ Fundamentale Perspektiven weiter von Unsicherheiten im Zuge des Ausbruchs von COVID-19 geprägt





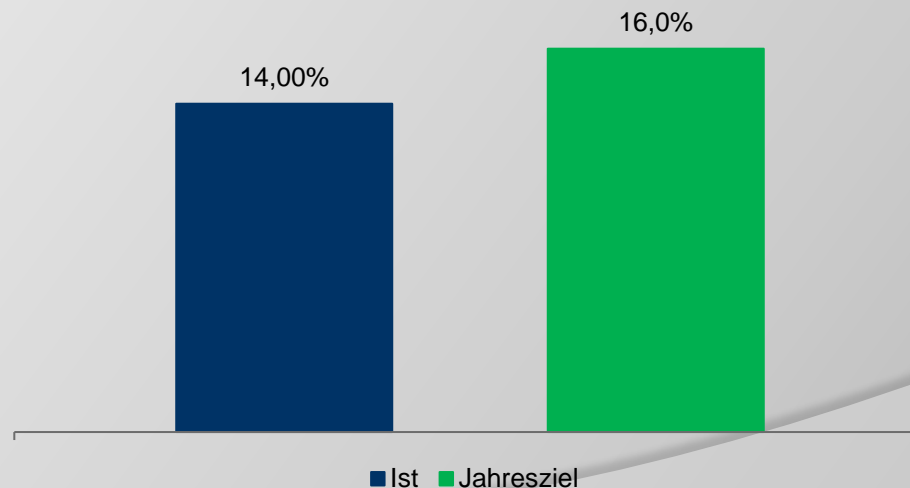
Investmentansatz

- ◉ Fokus auf fundamental attraktive Nebenwerte/SmallCaps
- ◉ Unternehmen im wikifolio mit...
 - Steigenden Umsatzerlösen
 - Steigenden Ergebnismargen
 - Hohen Kapitalrenditen
- ◉ Intensive Analyse der im Portfolio enthaltenen Unternehmen
- ◉ Umfassendes Wissen im Bereich Unternehmensbewertung
- ◉ Breites Wissen zu Nebenwerten
- ◉ Hoher täglicher Zeitaufwand zur Analyse des Marktes & Unternehmen
- ◉ Regelmäßiger Kontakt zum Unternehmen (Investor Relations oder Vorstand)
- ◉ Regelmäßige Teilnahme an Investorenkonferenzen (10 in 2019, 13 in 2020, 2 in 2021) + Kapitalmarkttagen von Unternehmen (6 in 2019, 11 in 2020)



Ziele 2020

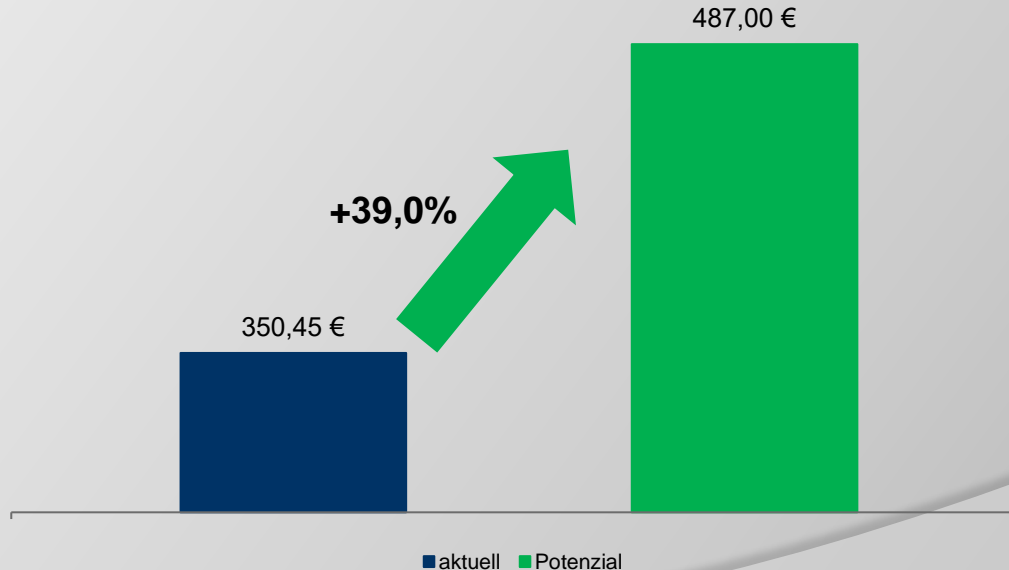
- ⦿ Jahresziel unverändert 16,0%
- ⦿ COVID-19 und die daraus resultierenden Maßnahmen auch im neuen Jahr nach wie vor omnipräsent | Unverändert starker Fokus auf gutes Management & intakte Geschäftsentwicklung
- ⦿ Börsenumfeld durch COVID-19 nach wie vor fragil





Das Potenzial des wikifolios

- Potenzial unverändert 487,00€
- Upside von 39%
- Potenzial auf Sicht von 12-18 Monaten
- Potenzial ergibt sich aus Kurspotenzial der Einzelwerte
- Potenzial ergibt sich allein aus aktueller Zusammenstellung





Das Potenzial der Einzelwerte

<u>Aktie</u>	<u>Akt. Kurs</u>	<u>Kursziel</u>	<u>Kurspotenzial</u>
Dr. Hönle AG	48,80 €	88,00 € (u.R.)	80,30%
EQS Group AG	32,60 €	47,00 € (u.R.)	44,20%
Leifheit AG	45,45 €	65,00 € (u.R.)	56,20%
LPKF Laser AG	25,00 €	38,00 € (u.R.)	72,00%
Manz AG	58,50 €	54,00 € (u.R.)	29,90%
Nagarro SE	94,80 €	119,00 €	25,50%
Pferdewetten.de AG	18,40 €	19,70 €	7,10%
SNP SE	58,70 €	103,00 €	75,50%
Vectron Systems AG	11,88 €	25,00 € (u.R.)	110,40%
wallstreet:online AG	18,10 €	20,60 € (u.R.)	13,80%

u.R. = under Review



Aktie im Fokus – SNP SE

- 09.04.2021 | Familie nicht mehr größter Aktionär
 - Nachdem in der Vorwoche Wolfgang Marguerre seinen Anteil auf 15,07% aufgestockt hat, haben die Nachkommen des im November letzten Jahres verstorbenen CEO & Großaktionär Dr. Andreas Schneider-Neureither ihren Anteil von 17,97% auf 12,81% reduziert
 - Der Verkauf könnte im Zusammenhang mit fälliger Erbschaftssteuer stehen



Aktie im Fokus – Vectron Systems AG

- 09.04.2021 | Vorläufiges Ergebnis 2020
 - EBITDA -2,2MEUR und damit unterhalb der Prognose von -2,0MEUR bis +0,25MEUR
 - Management geht davon aus, dass das Ergebnis im ersten Quartal 2021 wieder positiv ist



Aktie im Fokus – wallstreet:online AG

- ◉ 07.04.2021 | Neuer CFO
 - Roland Nicklaus wechselt aus dem Aufsichtsrat in den Vorstand und wird Finanzvorstand



Ausblick KW 15/2021

- 14.04.2021 | Geschäftsbericht pferdewetten.de AG



Sonstiges

- ◉ Hier gelangen Sie zum wikifolio
 - [Zum wikifolio](#)
- ◉ Ab sofort Q&A auf meiner Homepage zum wikifolio integriert
 - [Zur Q&A](#)
- ◉ Präsentation zum wikifolio ab sofort abrufbar
 - [Zur Präsentation](#)
- ◉ Aktuelle Videos/Interviews
 - [Zu den Videos](#)
- ◉ Anmeldung zum Newsletter
 - [Zur Newsletteranmeldung](#)