



# Wochenupdate KW 17/2021

wikifolio „Top Pics of the Year“

---

**Outperformance im Wochenverlauf ausgebaut | Ytd. +13,9%**



# Aktuelle Übersicht

## Top Pics of the Year

**Lukas Spang**  
Junolyst

Letzter Login: 30.04.2021 | [Zu meinen wikifolios](#)

[Trade](#)

[Chart](#) [Alerts](#)

### Performance

<b>+253,6 %</b> seit 08.12.2015	<b>+103,7 %</b> 1 Jahr	<b>+26,4 %</b> Ⓢ-Performance pro Jahr
------------------------------------	---------------------------	--

Sämtliche Gebühren bereits abgezogen

### Risiko

<b>-46,4 %</b> Max Verlust (bisher)	<b>0,82x</b> Risiko-Faktor
--	-------------------------------

### Indexzertifikat

**353,65**  
Mittelkurs

per 30.04.2021 um 22:57 - in EUR

[kopieren](#)

Investiertes Kapital **EUR 776.262**

**Besichertes Zertifikat**  
Alle wikifolio-Zertifikate sind gegen Ausfälle durch das Emittentenrisiko weitgehend **abgesichert**.

Erstemission	26.02.2016
Zertifikatsgebühr p.a.	0,95 %
Performancegebühr	10 %
Liquidationskennzahl	0,2 Tage
Handelsvolumen	EUR 18.705

Endgültige Bedingungen  
Basisprospekte und Nachträge

[Jetzt investieren!](#)

[Sparplan anlegen](#)

### Performance Chart


1T 7T 1M 1J **Max** Analyse

Jahr	2016	2017	2018	2019	2020	2021
Wert	~100	~150	~200	~150	~200	~350

### Portfolio Composition

Aktien	99,9 %
Cash	<1,0 %

[Details zum Portfolio](#)



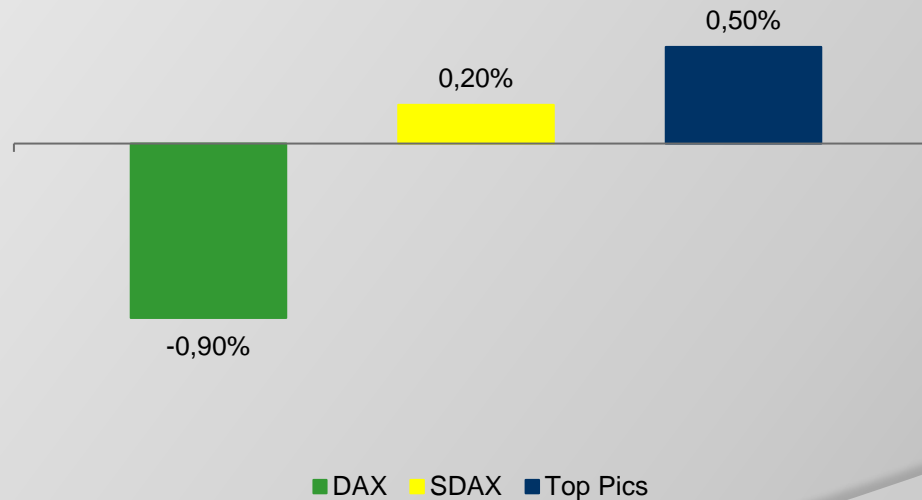
## Aktuelle Portfolio Zusammensetzung

<b><u>Aktie</u></b>	<b><u>Kurs 31.12.2020</u></b>	<b><u>Akt. Kurs</u></b>	<b><u>Δ in % 2021</u></b>	<b><u>Gewichtung</u></b>
Dr. Hönle AG	54,80 €	48,45 €	-11,60%	7,4%
EQS Group AG	27,20 €	31,40 €	15,40%	10,2%
Leifheit AG	43,50 €	47,50 €	9,20%	9,7%
LPKF Laser AG	29,45 €	22,14 €	-24,80%	6,6%
Manz AG	34,00 €	54,70 €	60,90%	13,8%
Nagarro SE	91,00 €	91,20 €	0,20%	8,8%
Pferdewetten.de AG	11,70 €	17,70 €	51,30%	12,8%
SNP SE	60,90 €	60,55 €	-0,60%	8,7%
Vectron Systems AG	10,30 €	12,04 €	16,90%	9,6%
wallstreet:online AG	14,90 €	22,70 €	52,30%	12,4%



## Entwicklung in KW 17/2021

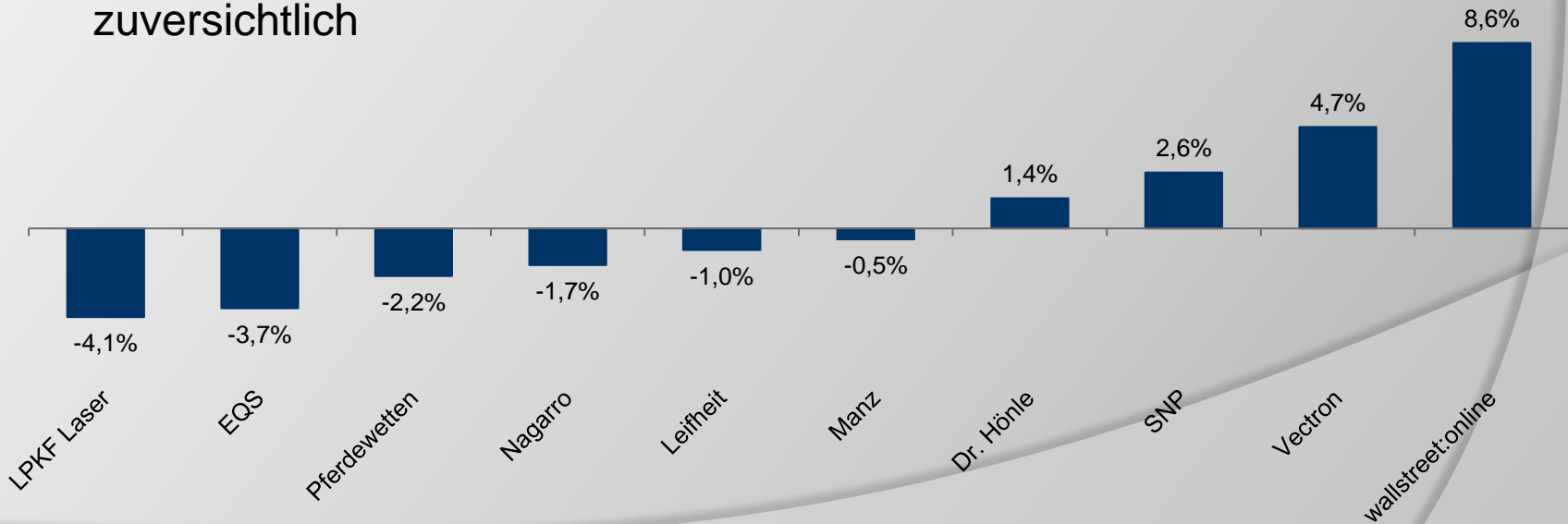
- +0,5% vs. -1,6% beim DAX und +0,2% beim SDAX
- Bewegung nach wie vor auf hohem Niveau | Berichtssaison für das erste Quartal 2021 hat begonnen | BIP in Deutschland im ersten Quartal um 1,7% zurückgegangen





## Entwicklung der Einzelwerte in KW 17/2021

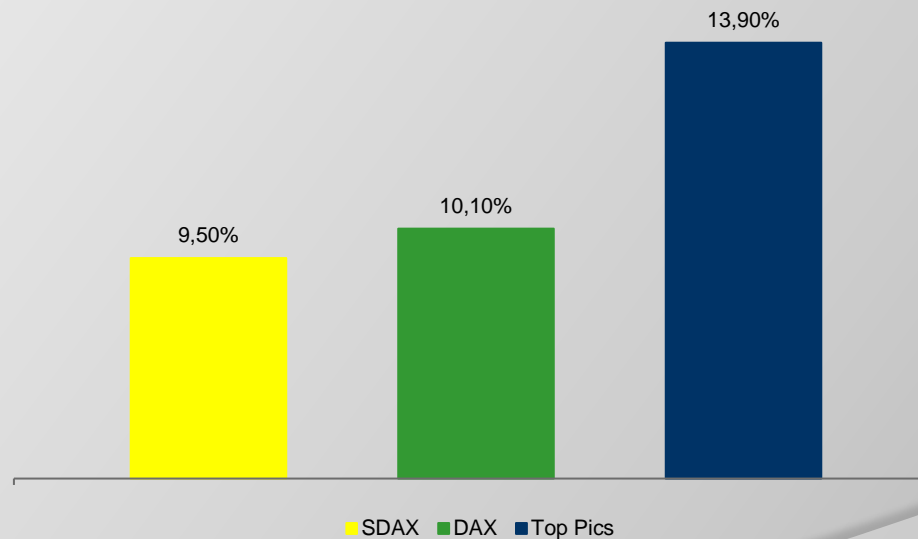
- Überwiegend negative Entwicklung im Wochenverlauf
- wallstreet:online profitiert weiter von Aufstockung bei Tochter wallstreet:online Capital, SNP nach finalen Q1-Zahlen im Plus, LPKF nach durchwachsenem Ausblick auf das zweite Quartal im Minus, alle anderen Werte ohne News
- Fundamentale Perspektiven zwar geprägt durch hohe Unsicherheiten, Unternehmen zeigen sich aber vorsichtig zuversichtlich





## Entwicklung im Jahr 2021

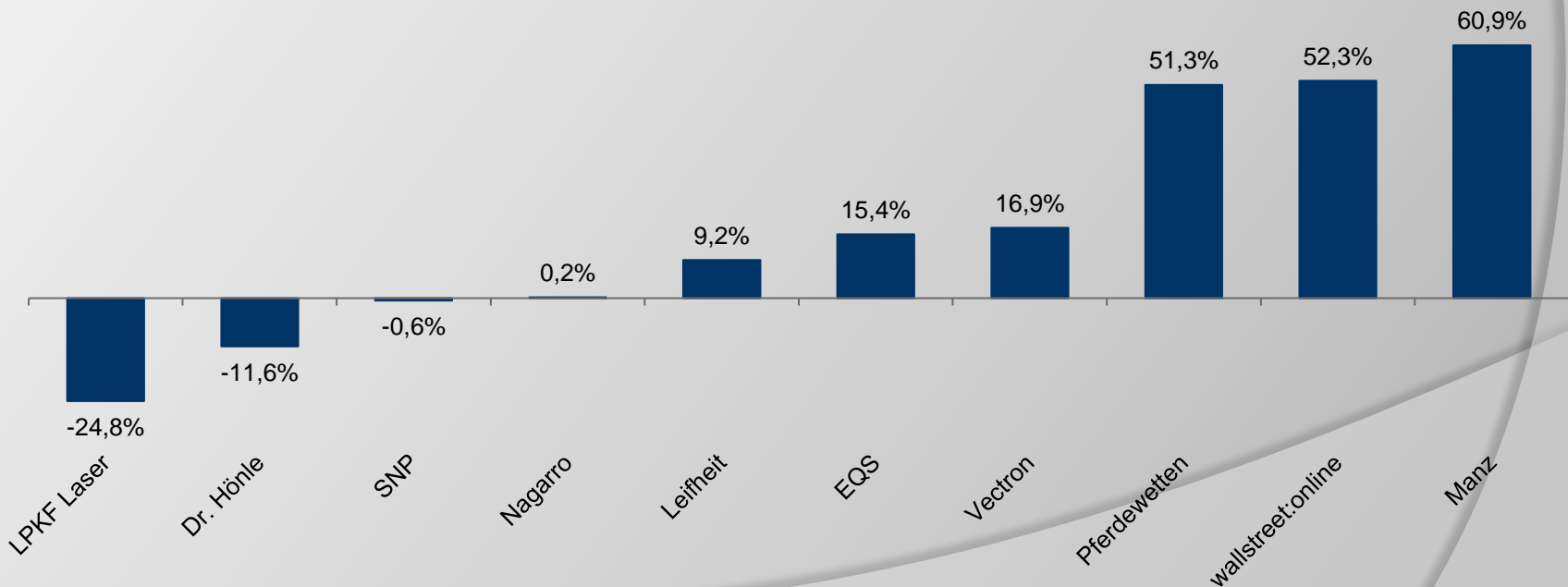
- +13,9% vs. +10,1% beim DAX und +9,5% beim SDAX
- Outperformance von 3,8% vs. DAX und von 4,4% vs. SDAX
- COVID-19 bleibt weiter Marktbeherrschendes Thema





## Entwicklung der Einzelwerte im Jahr 2021

- ◉ Gemischte Entwicklung seit Jahresanfang
- ◉ 7/10 Werten mit Kursplus seit Jahresbeginn
- ◉ 5 Werte mit zweistelligem Kursplus seit Jahresbeginn
- ◉ Fundamentale Perspektiven weiter von Unsicherheiten im Zuge des Ausbruchs von COVID-19 geprägt





## Investmentansatz

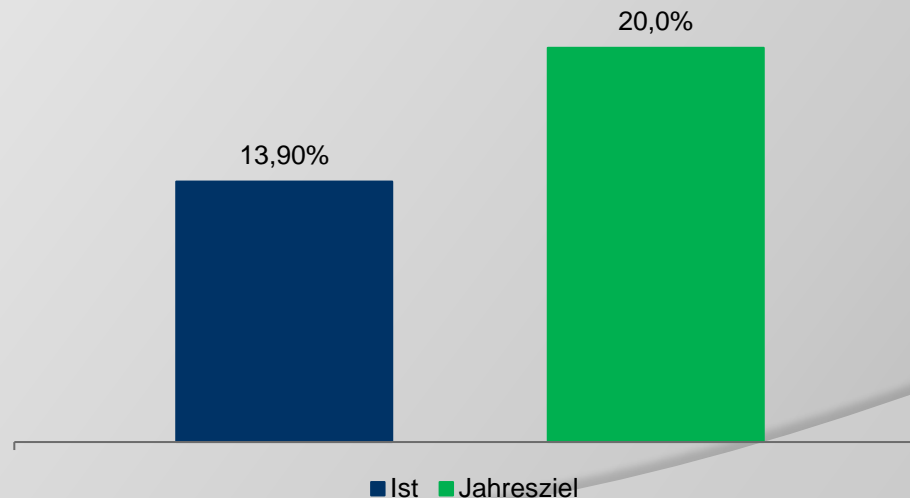
- ◉ Fokus auf fundamental attraktive Nebenwerte/SmallCaps
- ◉ Unternehmen im wikifolio mit...
  - Steigenden Umsatzerlösen
  - Steigenden Ergebnismargen
  - Hohen Kapitalrenditen
- ◉ Intensive Analyse der im Portfolio enthaltenen Unternehmen
- ◉ Umfassendes Wissen im Bereich Unternehmensbewertung
- ◉ Breites Wissen zu Nebenwerten
- ◉ Hoher täglicher Zeitaufwand zur Analyse des Marktes & Unternehmen
- ◉ Regelmäßiger Kontakt zum Unternehmen (Investor Relations oder Vorstand)
- ◉ Regelmäßige Teilnahme an Investorenkonferenzen (10 in 2019, 13 in 2020, 3 in 2021) + Kapitalmarkttagen von Unternehmen (6 in 2019, 11 in 2020)





## Ziele 2020

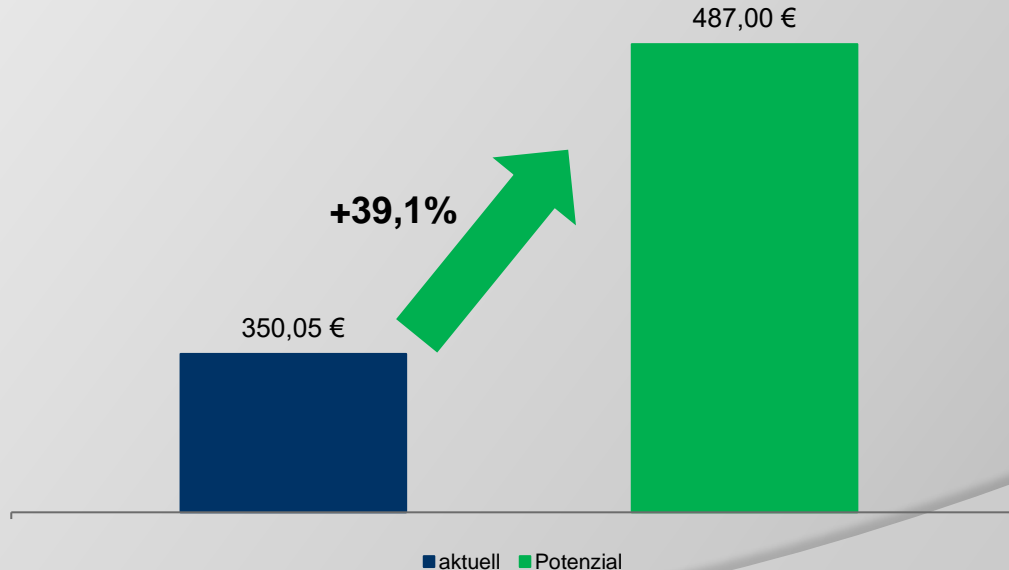
- ◉ Jahresziel unverändert 20,0%
- ◉ COVID-19 und die daraus resultierenden Maßnahmen auch im neuen Jahr nach wie vor omnipräsent | Unverändert starker Fokus auf gutes Management & intakte Geschäftsentwicklung
- ◉ Börsenumfeld durch COVID-19 nach wie vor fragil





## Das Potenzial des wikifolios

- Potenzial unverändert 487,00€
- Upside von rund 39%
- Potenzial auf Sicht von 12-18 Monaten
- Potenzial ergibt sich aus Kurspotenzial der Einzelwerte
- Potenzial ergibt sich allein aus aktueller Zusammenstellung





## Das Potenzial der Einzelwerte

<u>Aktie</u>	<u>Akt. Kurs</u>	<u>Kursziel</u>	<u>Kurspotenzial</u>
Dr. Hönle AG	48,45 €	88,00 € (u.R.)	81,60%
EQS Group AG	31,40 €	47,00 € (u.R.)	49,70%
Leifheit AG	47,50 €	65,00 € (u.R.)	36,80%
LPKF Laser AG	22,14 €	38,00 € (u.R.)	71,60%
Manz AG	54,70 €	54,00 € (u.R.)	-1,30%
Nagarro SE	91,20 €	119,00 € (u.R.)	30,50%
Pferdewetten.de AG	17,70 €	19,70 € (u.R.)	11,30%
SNP SE	60,55 €	103,00 € (u.R.)	86,60%
Vectron Systems AG	12,04 €	25,00 € (u.R.)	107,60%
wallstreet:online AG	22,70 €	20,60 € (u.R.)	-9,30%

u.R. = under Review



## Aktie im Fokus – Leifheit AG

- 26.04.2021 | Insiderkauf
  - Insiderkauf durch Vorstandsmitglied Igor Munduate über 11.328€ sowie 24.544€



# Aktie im Fokus – LPKF Laser AG (1)

29.04.2021 | Q1-Bericht 2021

LPKF Laser AG	Q1 2020	Q1 2021	Δ in %	2020	Δ in %	Progn. 2021
Umsatz [in Mio. €]	19,51	16,26	-16,7%	96,24	-31,3%	110-120
EBIT [in Mio. €]	-2,37	-4,15		7,54	-60,8%	
EBIT-Marge	-12,1%	-25,5%		7,8%		10-13%
Auftragseingang [in Mio. €]	21,20	21,50	+1,4%	102,20	-10,4%	
Book-to-Bill	1,09	1,32		1,06		
Auftragsbestand [in Mio. €]	34,50	43,50	+26,1%	38,30	+18,6%	
Electronics [in Mio. €]	6,30	6,60	+5,4%	31,70	-27,5%	
Development [in Mio. €]	5,20	5,30	+2,9%	22,50	-8,2%	
Welding [in Mio. €]	3,90	3,20	-18,5%	17,70	-36,1%	
Solar [in Mio. €]	4,20	1,20	-71,2%	24,30	-44,9%	
Operativer Cashflow [in Mio. €]	-8,44	-0,74		3,97	-91,7%	
Free Cashflow* [in Mio. €]	-10,48	-2,31		-6,29		
Inkl. Tilgung von Leasingverbindlichkeiten						




## Aktie im Fokus – LPKF Laser AG (2)

- Umsatz vor allem durch das Solarsegment belastet
- Deutliche Verbesserung in HJ2 erwartet
- Bereits Verbesserung in Q2 erwartet aber Gesamtjahr sehr HJ2-lastig
- In der Prognose nicht enthalten ist ein möglicher Großauftrag im Bereich LIDE



## Aktie im Fokus – Manz AG

- ◉ 27.04.2021 | offizieller Förderbescheid
  - Vergabe im Rahmen der europäischen Förderungen von Forschung und Innovation in der Batterie-Wertschöpfungskette (IPCEI)
  - Förderbescheid vom BMWi und Wirtschaftsministerium Baden-Württemberg i.H.v. rund 70 Mio. €
  - Manz Italy erhält weitere EU-Förderung im mittleren zweistelligen Mio. € Bereich
  - In Summe Gesamtvolumen im dreistelligen Mio. € Bereich



## Aktie im Fokus – Nagarro SE (1)

### 30.04.2021 | Geschäftsbericht 2020

<u>Nagarro SE</u>	<u>Q4 2019</u>	<u>Q4 2020</u>	<u>Δ in %</u>	<u>2019</u>	<u>2020</u>	<u>Δ in %</u>	<u>Prog. 2020</u>	<u>Prog. 2021</u>
Umsatz [in Mio. €]	108,31	108,94	+0,6%	402,43	430,37	+6,9%	427-433	+15%
Central Europe [in Mio. €]	42,20	41,61	-1,4%	164,92	161,25	-2,2%		
North America [in Mio. €]	35,47	36,05	+1,6%	136,00	147,72	+8,6%		
Rest of Europe [in Mio. €]	17,62	16,84	-4,5%	60,92	64,70	+6,2%		
Rest of World [in Mio. €]	13,02	14,45	+10,9%	40,59	56,70	+39,7%		
Bereinigtes EBITDA [in Mio. €]	15,89	17,97	+13,1%	57,70	76,20	+32,1%	72-77	
Bereinigte EBITDA-Marge	14,7%	16,5%		14,3%	17,7%			~15%
EBITDA [in Mio. €]	22,56	12,64	-44,0%	61,58	66,18	+7,5%		
EBITDA-Marge	20,8%	11,6%		15,3%	15,4%			
EBIT [in Mio. €]	17,37	7,00	-59,7%	42,42	44,54	+5,0%		
EBIT-Marge	16,0%	6,4%		10,5%	10,4%			
Operativer Cashflow [in Mio. €]	18,61	15,93	-14,4%	40,87	69,44	+69,9%		
Free Cashflow [in Mio. €]	13,71	10,11	-26,2%	22,79	48,24	+111,6%		
*Inkl. Tilgung von Leasingverbindlichkeiten								





## Aktie im Fokus – Nagarro SE <sup>(2)</sup>

- Bereinigtes EBITDA 2020 deutlich gesteigert
- Berichtetes EBITDA durch Abspaltung aus dem Allgeier Konzern belastet
- Umsatzprognose für 2021 bestätigt
- Bereinigte EBITDA-Marge mit 15% auf Höhe der mittelfristigen Ziele erwartet
- Mittelfristige Ziele (20% Wachstum p.a. & 15% bereinigte EBITDA-Marge) bestätigt



## Aktie im Fokus – pferdewetten.de AG

- ◎ 30.04.2021 | Intensivierung der Sportwetten-Vermarktung
  - Marketingkampagne auf den Medien-Plattformen der ProSiebenSat1-Sendergruppe
  - Bewerbung von „sportwetten.de“ in den TV-Sendern sowie auf allen Online-Kanälen
  - Schwerpunkt der Kampagne im zeitlichen Umfeld des Fußballbundesligafinales, des Finales der UEFA Champions League sowie der Gruppenphase der Fußball Europameisterschaft
  - In Summe ca. 1.000 Spots



## Aktie im Fokus – SNP SE

- 29.04.2021 | Q1-Bericht 2021
  - Vorläufige Zahlen bestätigt
  - Prognose für das Gesamtjahr bestätigt



## Aktie im Fokus – wallstreet:online AG

- 29.04.2021 | Insiderkauf
  - Aufsichtsratsmitglied Marcus Seidel kauft für 23.600€ 1.000 Stücke a 23,60€



## Ausblick KW 18/2021

- 04.05.2021 | Q1-Bericht 2021 Manz AG



## Sonstiges

- ◉ Hier gelangen Sie zum wikifolio
  - [Zum wikifolio](#)
- ◉ Ab sofort Q&A auf meiner Homepage zum wikifolio integriert
  - [Zur Q&A](#)
- ◉ Präsentation zum wikifolio ab sofort abrufbar
  - [Zur Präsentation](#)
- ◉ Aktuelle Videos/Interviews
  - [Zu den Videos](#)
- ◉ Anmeldung zum Newsletter
  - [Zur Newsletteranmeldung](#)