



Wochenupdate KW 15/2020

wikifolio „Top Pics of the Year“

Erneut deutliche Erholung trotz unveränderter Unsicherheiten | Ytd. -27,7%



Aktuelle Übersicht

Top Pics of the Year

Lukas Spang
Junolyst

Letzter Login: 12.04.2020 | [Zu meinen wikifolios](#)

[Trade](#)

[Performance](#) [Risiko](#) [Portfolio](#)

PERFORMANCE

+60,3 % seit 08.12.2015

-0,9 % 1 Jahr

+11,5 % Ⓞ-Performance pro Jahr

Sämtliche Gebühren bereits abgezogen

RISIKO

-46,4 % Max Verlust (bisher)

1,15x Risiko-Faktor

PORTFOLIO

Gewichtung derzeit nicht verfügbar

INDEXZERTIFIKAT

Verkauf | Kauf

Investiertes Kapital **EUR 374.146**

Erstmission	26.02.2016
Zertifikatsgebühr p.a.	0,95 %
Performancegebühr	10 %
Liquidationskennzahl	0,2 Tage
Handelsvolumen	EUR 10.198

Endgültige Bedingungen
Basisprospekte und Nachträge

Besichertes Zertifikat

Jetzt investieren!

Sparplan anlegen



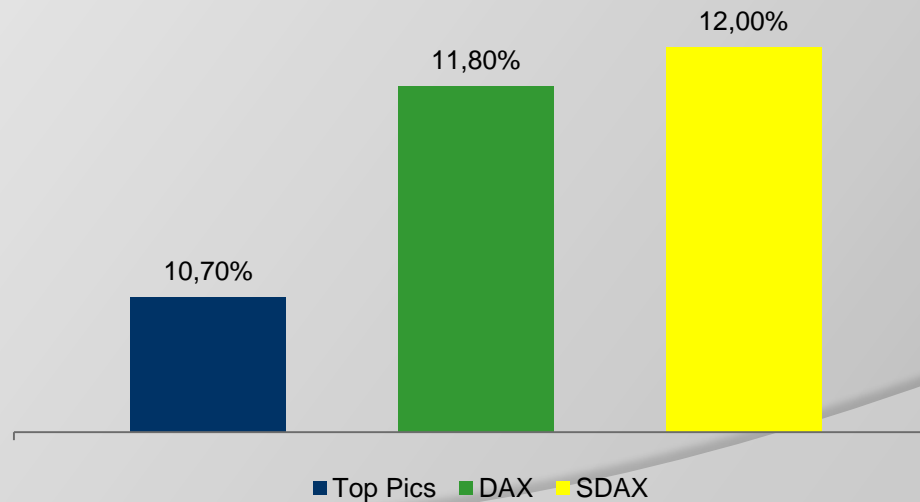
Aktuelle Portfolio Zusammensetzung

<u>Aktie</u>	<u>Kurs 31.12.2019</u>	<u>Akt. Kurs</u>	<u>Δ in % 2020</u>	<u>Gewichtung</u>
Allgeier SE	33,90 €	26,90 €	-20,60%	10,8%
Centrotec Sustainable AG	16,46 €	10,88 €	-33,90%	9,1%
Easy Software AG	7,36 €	3,72 €	-49,50%	6,7%
INIT SE	23,10 €	22,20 €	-3,90%	12,9%
Manz AG	21,40 €	14,05 €	-34,30%	9,2%
MBB SE	71,10 €	57,80 €	-18,70%	11,2%
pferdewetten.de AG	10,90 €	8,75 €	-19,70%	10,8%
Schaltbau AG	34,00 €	26,20 €	-22,90%	10,5%
SNP SE	49,50 €	47,00 €	-5,10%	12,9%
Vectron Systems AG	18,30 €	7,68 €	-58,00%	5,7%



Entwicklung in KW 15/2020

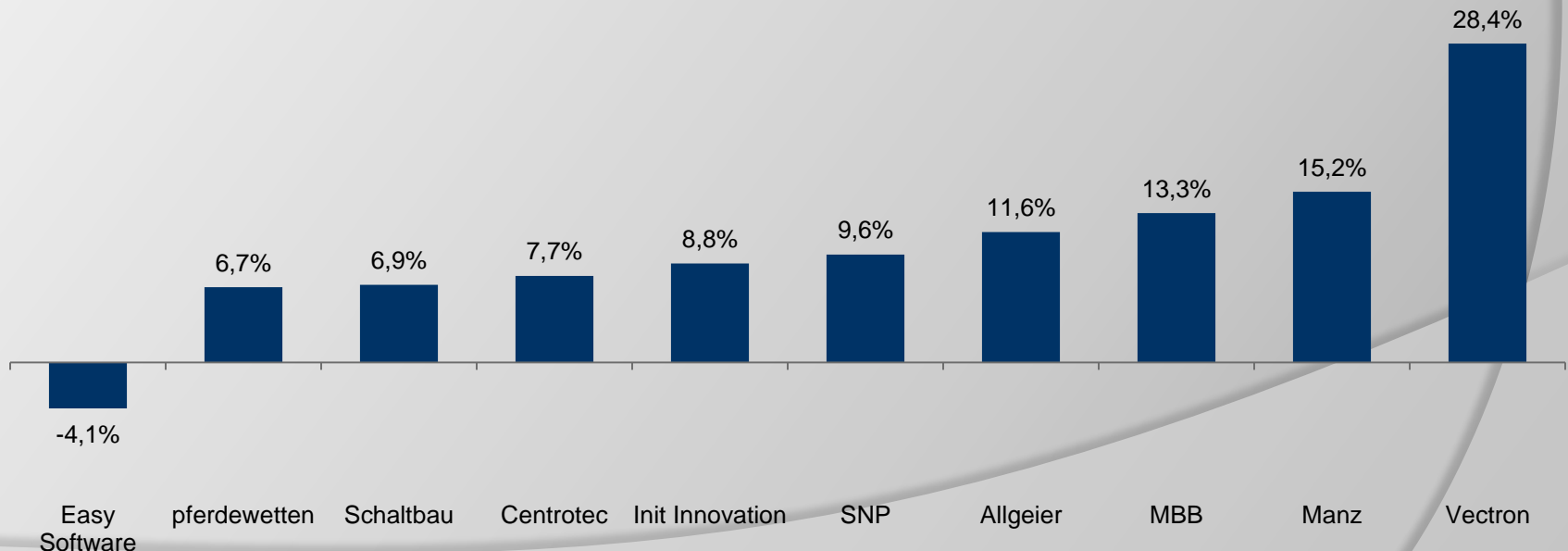
- +10,7% vs. +11,8% beim DAX und +12,0% beim SDAX
- Erneut deutliche Erholung, wenngleich die COVID-19 Fallzahlen unverändert steigen. Es zeigt sich allerdings ein weiter abnehmende prozentuale Steigerungsrate. Diskussion über Lockerungsmaßnahmen in Europa. Rettungspaket für EU-Staaten positiv aufgenommen.





Entwicklung der Einzelwerte in KW 15/2020

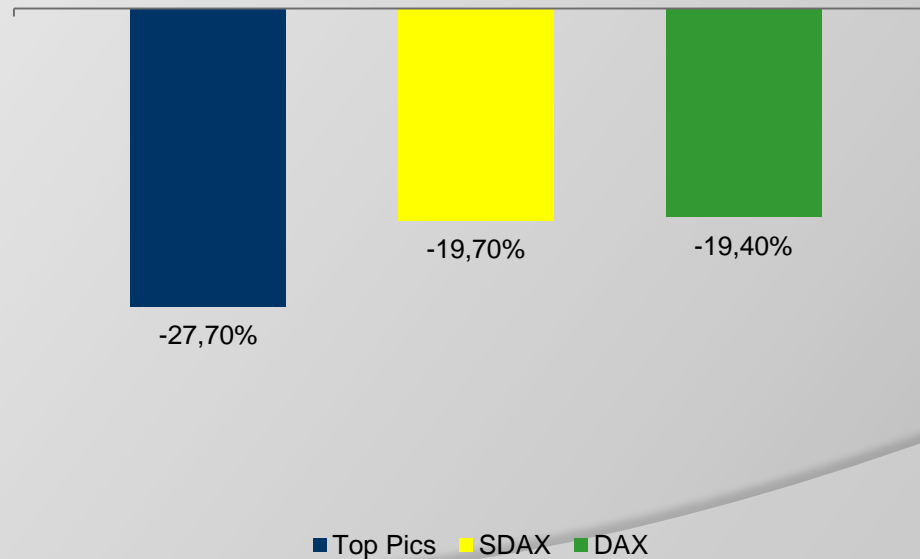
- Fast ausschließlich positive Entwicklung im Wochenverlauf
- Vectron nach erheblichen Kursverlusten in den Vorwochen mit Gegenreaktion, Manz Aktie mit positiver Kursreaktion auf angekündigte Wiedereröffnung von deutschen Werken, alle weiteren Werte ohne News
- Fundamentale Perspektiven geprägt durch hohe Unsicherheiten





Entwicklung im Jahr 2020

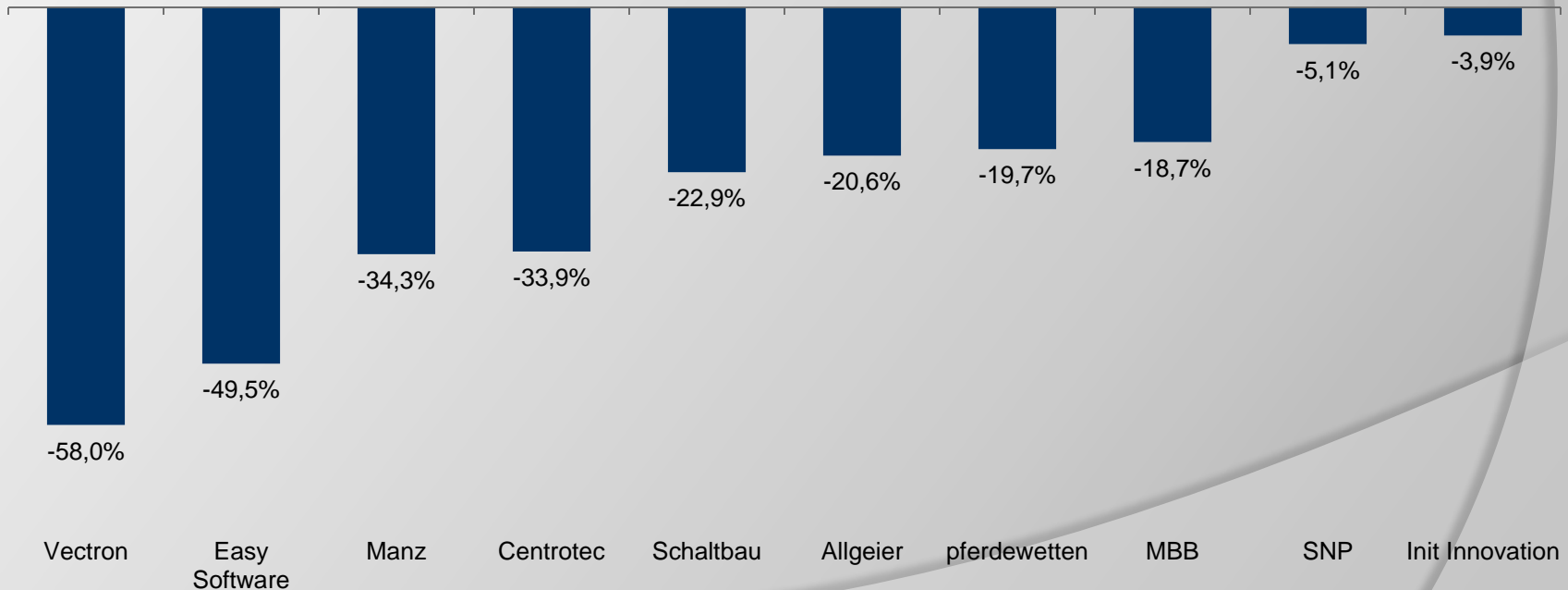
- -27,7% vs. -19,4% beim DAX und -19,7% beim SDAX
- Underperformance von 8,3% vs. DAX und 8,0% vs. SDAX
- Starker Rückgang seit Ende Februar durch weltweite Ausbreitung von COVID-19 | deutlicher Einbruch der Wirtschaft in vielen Ländern weltweit zu erwarten





Entwicklung der Einzelwerte im Jahr 2020

- Kein Wert mit Kursplus in diesem Jahr
- Ausschließlich negative Entwicklung seit Jahresanfang
- Fundamentale Perspektiven derzeit von Unsicherheiten im Zuge des Ausbruchs von COVID-19 geprägt





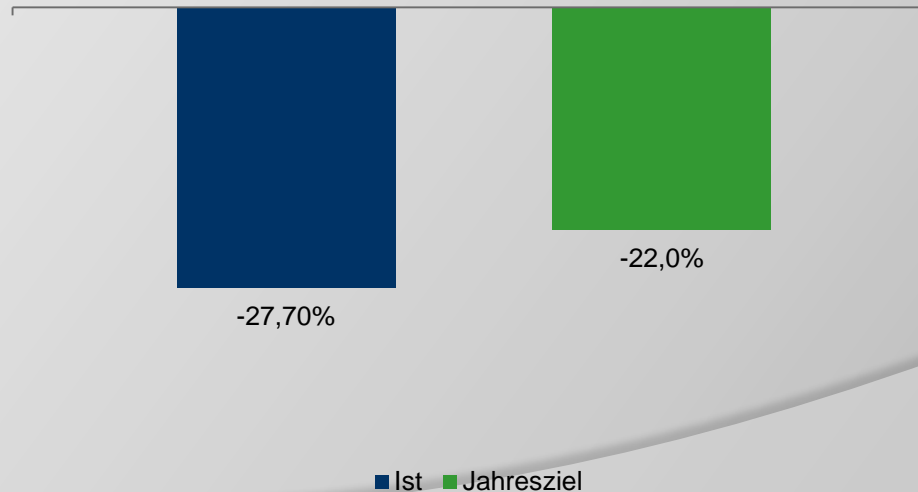
Investmentansatz

- ⦿ Fokus auf fundamental attraktive Nebenwerte/SmallCaps
- ⦿ Unternehmen im wikifolio mit...
 - Steigenden Umsatzerlösen
 - Steigenden Ergebnismargen
 - Hohen Kapitalrenditen
- ⦿ Intensive Analyse der im Portfolio enthaltenen Unternehmen
- ⦿ Umfassendes Wissen im Bereich Unternehmensbewertung
- ⦿ Breites Wissen zu Nebenwerten
- ⦿ Hoher täglicher Zeitaufwand zur Analyse des Marktes & Unternehmen
- ⦿ Regelmäßiger Kontakt zum Unternehmen (Investor Relations oder Vorstand)
- ⦿ Regelmäßige Teilnahme an Investorenkonferenzen (10 in 2019, 3 in 2020) + Kapitalmarkttagen von Unternehmen (6 in 2019, 1 in 2020)



Ziele 2020

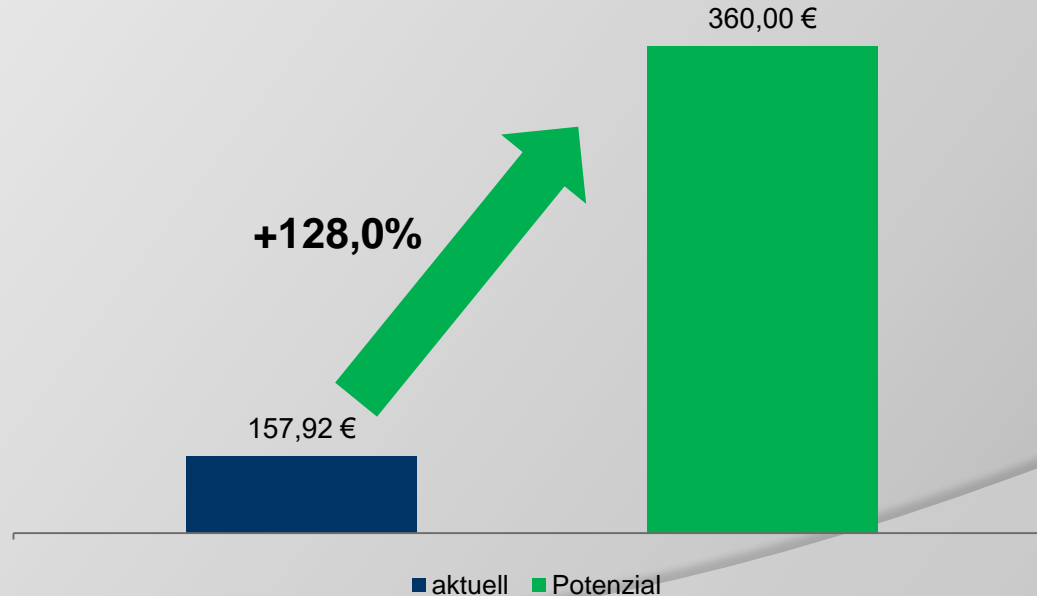
- ⦿ Jahresziel leicht auf -22,0% (alt: -24,0%) angehoben
- ⦿ Temporäre Beeinträchtigung der wirtschaftlichen Entwicklung der Unternehmen durch COVID-19 zu erwarten. Hilfsmaßnahmen der Bundesregierung sollten nachhaltig neg. Effekte eindämmen | Unverändert starker Fokus auf gutes Management & intakte Geschäftsentwicklung
- ⦿ Börsenumfeld durch COVID-19 stark verunsichert





Das Potenzial des wikifolios

- Potenzial unverändert bei 360,00€
- Upside von rund 128%
- Potenzial auf Sicht von 12-18 Monaten
- Potenzial ergibt sich aus Kurspotenzial der Einzelwerte
- Potenzial ergibt sich allein aus aktueller Zusammenstellung





Das Potenzial der Einzelwerte

<u>Aktie</u>	<u>Akt. Kurs</u>	<u>Kursziel</u>	<u>Kurspotenzial</u>
Allgeier SE	26,90 €	62,00 €	130,50%
Centrotec Sustainable AG	10,88 €	26,00 € (u.R.)	139,00%
Easy Software AG	3,72 €	12,70 € (u.R.)	241,40%
INIT SE	22,20 €	37,00 € (u.R.)	66,70%
Manz AG	14,05 €	34,00 € (u.R.)	142,00%
MBB SE	57,80 €	99,00 €	71,30%
pferdewetten.de AG	8,75 €	19,30 € (u.R.)	120,60%
Schaltbau AG	26,20 €	49,00€ (u.R.)	87,00%
SNP SE	47,00 €	120,00 €	155,30%
Vectron Systems AG	7,68 €	38,00 € (u.R.)	394,80%

u.R. = under Review



Aktie im Fokus – Manz AG

- 09.04.2020 | Wiederaufnahme Geschäftsbetrieb an deutschen Standorten
 - Belegschaft nimmt an den deutschen Standorten Reutlingen + Tübingen die Arbeit nach Ostern wieder auf
 - Kurzarbeit für bestimmte Bereiche beantragt
 - Entwicklungsstandort in Italien nimmt Arbeit aus dem Home-Office wieder auf



Ausblick KW 16/2020

- Keine regulären Termine



Sonstiges

- ◉ Hier gelangen Sie zum wikifolio
 - [Zum wikifolio](#)
- ◉ Ab sofort Q&A auf meiner Homepage zum wikifolio integriert
 - [Zur Q&A](#)
- ◉ Präsentation zum wikifolio ab sofort abrufbar
 - [Zur Präsentation](#)
- ◉ Aktuelle Videos/Interviews
 - [Zu den Videos](#)
- ◉ Anmeldung zum Newsletter
 - [Zur Newsletteranmeldung](#)