



Wochenupdate KW 1/2018

wikifolio „Top Pics of the Year“

Hervorragender Start in das neue Börsenjahr 2018



Aktuelle Übersicht

Top Pics of the Year

Referenzportfolio - Status: Investierbar - erstellt von **Junolyst**

[TRADE](#) [ÄNDERN](#)

Preise in EUR

CHARTANALYSE

| | |
|-------------------------------|--------------|
| Symbol | WFOLMS1992 |
| Erstellungsdatum | 08.12.2015 |
| Top-wikifolio-Rangliste | Punkte 5.767 |
| Indexstand | 204,28 |
| High Watermark | 200,27 |
| Performance seit Beginn | +104,23% |
| Performance seit Emission | +113,57% |
| Performance seit Jahresbeginn | +5,63% |
| Performance 1 Jahr | +64,27% |
| Performance 6 Monate | +15,11% |
| Performance 3 Monate | +6,08% |
| Performance 1 Monat | +6,69% |
| 52-Wochen-Hoch | 202,99 |
| Risiko-Faktor | 0,81 x |
| Maximaler Verlust (bisher) | -15,27% |
| Sharpe Ratio | 4,02 |

Kontoauszug

- Schwerpunkt DEUTSCHLAND
- Guter Kommunikator
- Regelmäßige Aktivität
- Bestseller
- Treue Anleger
- Häufig gekauft
- Guter Money Manager

wikifolio-Indezertifikat

Kurse per 06.01.2018 - 12:57

204,28 EUR
Mittelkurs

€ 1.366.460,05
Investiertes Kapital

| | |
|------------------------|------------|
| Erstemission | 26.02.2016 |
| Zertifikategebühr p.a. | 0,95% |
| Performancegebühr | 10% |
| Liquidationskennzahl | 0,4 Tage |

[JETZT INVESTIEREN!](#)

[Endgültige Bedingungen zum Endlos-Zertifikat bezogen auf den wikifolio-Index zu diesem wikifolio](#)

[Basisprospekte/Nachträge zum Basisprospekt der Lang & Schwarz Aktiengesellschaft](#)

[FAQ - Besicherung von wikifolio-Zertifikaten](#)

Aktuelle Portfolio News



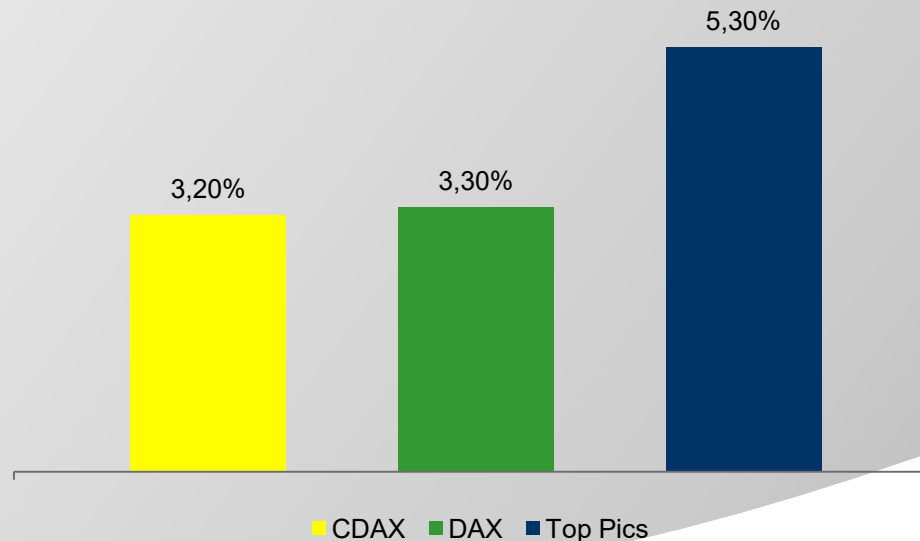
Aktuelle Portfolio Zusammensetzung

| <u>Aktie</u> | <u>Kurs 31.12.2017</u> | <u>Akt. Kurs</u> | <u>Δ in % seit Kauf</u> | <u>Gewichtung</u> |
|---------------------|-------------------------------|-------------------------|--------------------------------|--------------------------|
| Adesso AG | 54,67€ | 54,60€ | -0,1% | 9,4% |
| Allgeier SE | 25,36€ | 27,25€ | +7,5% | 10,0% |
| AT&S AG | 23,54€ | 25,85€ | +9,8% | 10,2% |
| Datagroup SE | 40,10€ | 40,00€ | -0,2% | 9,7% |
| Einhell AG | 83,94€ | 89,00€ | +6,0% | 10,0% |
| mVISE AG | 4,14€ | 4,20€ | +1,4% | 9,9% |
| S&T AG | 17,99€ | 19,97€ | +11,0% | 10,4% |
| SNP SE | 32,00€ | 33,25€ | +3,9% | 10,0% |
| Vectron AG | 20,44€ | 23,70€ | +15,9% | 10,7% |
| Vita 34 AG | 11,25€ | 12,15€ | +8,0% | 9,8% |



Entwicklung in KW 1/2018

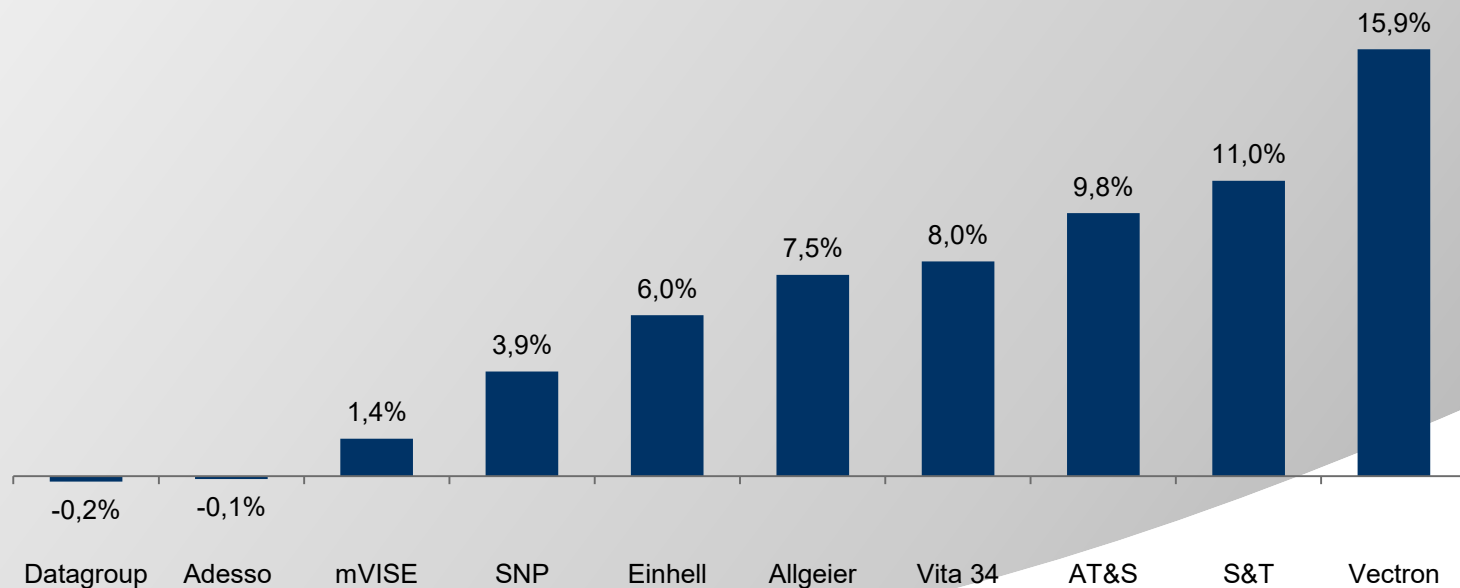
- +5,3% vs. 3,3% beim DAX und +3,2% im CDAX
- Starker Start in das neue Jahr 2018
- Entspricht Entwicklung im bisherigen Jahresverlauf
- Portfolio vollständig umgeschichtet
- Positiver Jahresauftakt erwartet





Entwicklung der Einzelwerte in KW 1/2018

- Fast alle Werte mit Kursplus innerhalb der ersten 4 Handelstage
- Entspricht Entwicklung im bisherigen Jahresverlauf
- Keine Unternehmensnachrichten
- Vectron & S&T zweistellig im Plus
- Fundamentale Perspektiven sehr gut





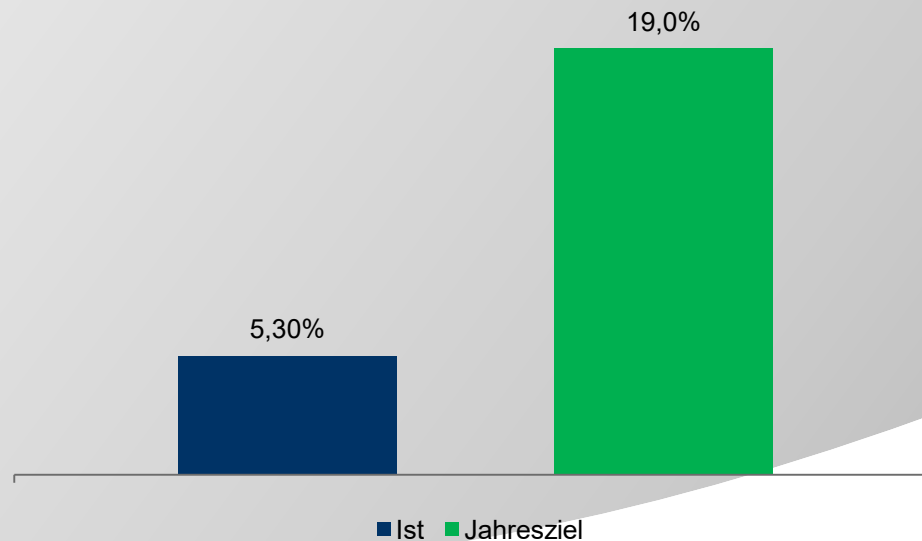
Basis für gute Entwicklung im Jahr 2018

- ⦿ Fokus auf fundamental attraktive Nebenwerte/SmallCaps
- ⦿ Unternehmen im wikifolio mit...
 - Steigenden Umsatzerlösen
 - Steigenden Ergebnismargen
 - Hohen Kapitalrenditen
- ⦿ Intensive Analyse der im Portfolio enthaltenen Unternehmen
- ⦿ Umfassendes Wissen im Bereich Unternehmensbewertung
- ⦿ Breites Wissen zu Nebenwerten
- ⦿ Hoher täglicher Zeitaufwand zur Analyse des Marktes & Unternehmen
- ⦿ Regelmäßiger Kontakt zum Unternehmen (Investor Relations oder Vorstand)
- ⦿ Regelmäßige Teilnahme an Investorenkonferenzen



Ziele 2018

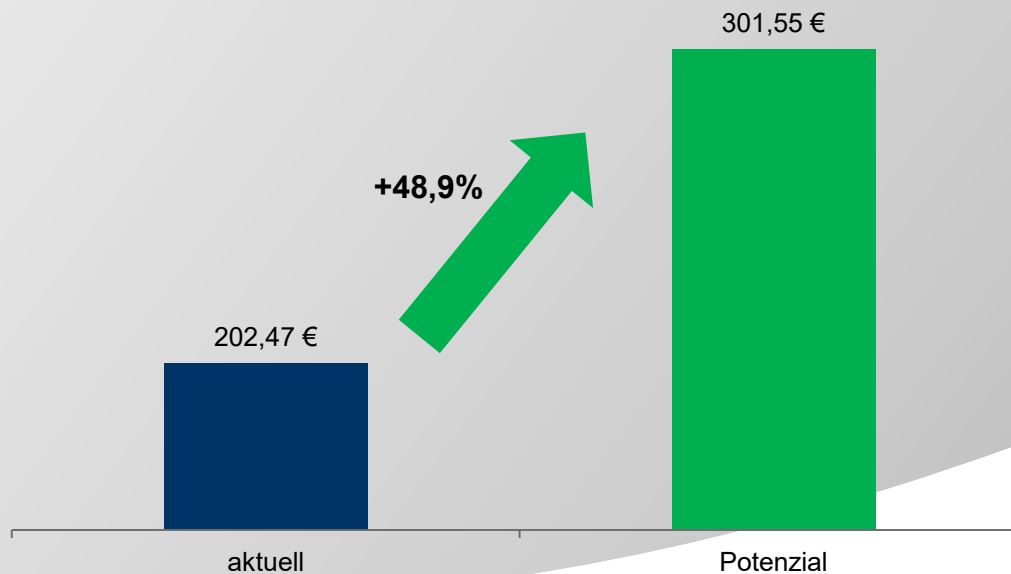
- ⦿ Jahresziel 19,0%
- ⦿ Sehr gute Umsatz- und Ergebnisentwicklung in 2018 bei den Unternehmen erwartet
- ⦿ Aktien fundamental attraktiv bewertet
- ⦿ Börsenumfeld weiter positiv





Das Potenzial des wikifolios

- Potenzial von fast 50%
- Potenzial auf Sicht von 12-18 Monaten
- Potenzial ergibt sich aus Kurspotenzial der Einzelwerte
- Potenzial ergibt sich allein aus aktueller Zusammenstellung





Das Potenzial der Einzelwerte

| <u>Aktie</u> | <u>Akt. Kurs</u> | <u>Kursziel</u> | <u>Kurspotenzial</u> |
|--------------|------------------|-----------------|----------------------|
| Adesso AG | 54,60€ | tba* | - |
| Allgeier SE | 27,25€ | tba* | - |
| AT&S AG | 25,85€ | tba* | - |
| Datagroup SE | 40,00€ | tba* | - |
| Einhell AG | 89,00€ | tba* | - |
| mVISE AG | 4,20€ | tba* | - |
| S&T AG | 19,97€ | tba* | - |
| SNP SE | 33,25€ | tba* | - |
| Vectron AG | 23,70€ | tba* | - |
| Vita 34 AG | 12,15€ | tba* | - |

*to be announced



Ausblick KW 2/2018

- Oddo BHF Forum in Lyon (11./12.01.2018) | dabei u.a.
 - Adesso AG
 - SNP SE



Sonstiges

- ◉ Hier gelangen Sie zum wikifolio
 - [Zum wikifolio](#)
- ◉ Q&A auf meiner Homepage zum wikifolio
 - [Zur Q&A](#)
- ◉ Präsentation zum wikifolio
 - [Zur Präsentation](#)
- ◉ Aktuelle Videos/Interviews
 - [Zu den Videos](#)
- ◉ Anmeldung zum Newsletter
 - [Zur Newsletteranmeldung](#)



Disclaimer

Allgemeine Hinweise:

Der Autor übernimmt keinerlei Gewähr für die Aktualität, Korrektheit, Vollständigkeit oder Qualität der bereitgestellten Informationen. Haftungsansprüche gegen den Autor, welche sich auf Schäden materieller oder ideeller Art beziehen, die durch die Nutzung oder Nichtnutzung der dargebotenen Informationen bzw. durch die Nutzung fehlerhafter und unvollständiger Informationen verursacht wurden, sind grundsätzlich ausgeschlossen. Die Inhalte dienen ausschließlich dem privaten Gebrauch und stellen keine Finanzanalyse gemäß § 34b WpHG in Verbindung mit FinAnV dar. Den Ausführungen liegen Quellen zugrunde, die der Herausgeber für vertrauenswürdig erachtet. Für die Richtigkeit des Inhalts wird trotzdem keine Haftung übernommen werden. Deshalb ist auch die Haftung für Vermögensschäden, die sich aus dem Gebrauch der Informationen für die eigene Anlageentscheidung möglicherweise ergeben, ausgeschlossen. Auch stellen die vorgestellten Szenarien oder Strategien keinesfalls einen Aufruf zur Nachbildung dar, auch nicht stillschweigend. Vor jedem Geschäft beziehungsweise vor jeder Transaktion sollte geprüft werden, ob sie im Hinblick auf die persönlichen und wirtschaftlichen Verhältnisse geeignet sind.

Hinweise zu Interessenskonflikten:

Es besteht die Möglichkeit, dass in diesem Artikel Wertpapiere erwähnt werden, die sich im Besitz des Verfassers befinden. Dadurch entstehende Interessenkonflikte können nicht ausgeschlossen werden.

Hinweise zu Kurszielen:

Die genannten Kursziele sind mittels eines eigenen DCF-Modells ermittelt und sind damit zukunftsorientiert. Sie stellen somit ein Risiko hinsichtlich der Schätzungen sowie der zukünftigen Entwicklung dar. Die dafür verwendeten Schätzungen und Annahmen sind eigene und unterliegen damit Unsicherheiten, die das Kursziel erheblich beeinflussen können. Auch können politische sowie wirtschaftliche Risiken unvorhergesehen eintreffen, die im Modell nicht berücksichtigt werden können.