



Wochenupdate KW 10/2018

wikifolio „Top Pics of the Year“

Starke Woche bringt das wikifolio nahe an das bisherige Allzeithoch



Aktuelle Übersicht

Top Pics of the Year

Mein wikifolio 



Letzter Login: 10.03.2018

PERFORMANCE >

+117,0 %

seit 08.12.2015

+55,5 %

1 Jahr

0,0 %

Heute

RISIKO >

-15,3 %

Max Verlust (bisher)

0,8x

Risiko-Faktor

1T 7T 1M 1J **Max**



PORTFOLIO >



INDEXZERTIFIKAT

216,98

Mittelkurs

per 10.03.2018 um 12:58 - in EUR



kopieren

Investiertes Kapital

€ 1.919.672

Erstmission **26.02.2016**


Zertifikatsgebühr p.a. **0,95 %**

Performancegebühr **10 %**

Liquidationskennzahl **0,5 Tage**

Handelsvolumen **€ 362.909**

Endgültige Bedingungen
Basisprospekte und Nachträge

 **Besichertes
Zertifikat**

Jetzt investieren!



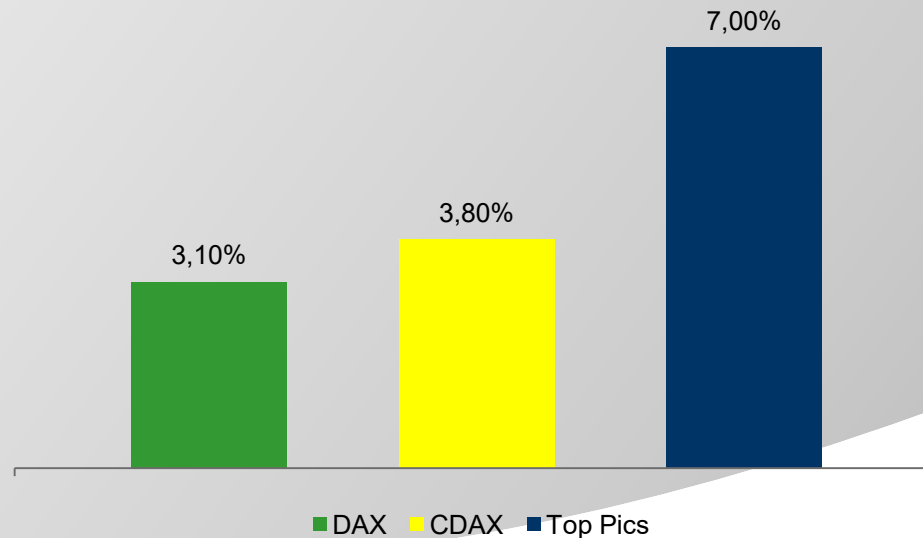
Aktuelle Portfolio Zusammensetzung

<u>Aktie</u>	<u>Kurs 31.12.2017</u>	<u>Akt. Kurs</u>	<u>Δ in %</u>	<u>Gewichtung</u>
Adesso AG	54,67€	62,60€	14,5%	10,0%
Allgeier SE	25,36€	25,30€	-0,2%	8,6%
AT&S AG	23,54€	22,85€	-2,9%	8,4%
Datagroup SE	40,10€	42,65€	+6,4%	9,7%
Einhell AG	83,94€	95,00€	+13,2%	9,9%
mVISE AG	4,14€	4,70€	+13,5%	10,2%
S&T AG	17,99€	21,22€	+18,0%	10,4%
SNP AG	32,00€	35,95€	+12,3%	10,1%
Vectron AG	20,44€	28,05€	+37,2%	11,9%
Vita 34 AG	11,25€	14,35€	+27,6%	10,7%



Entwicklung in KW 10/2018

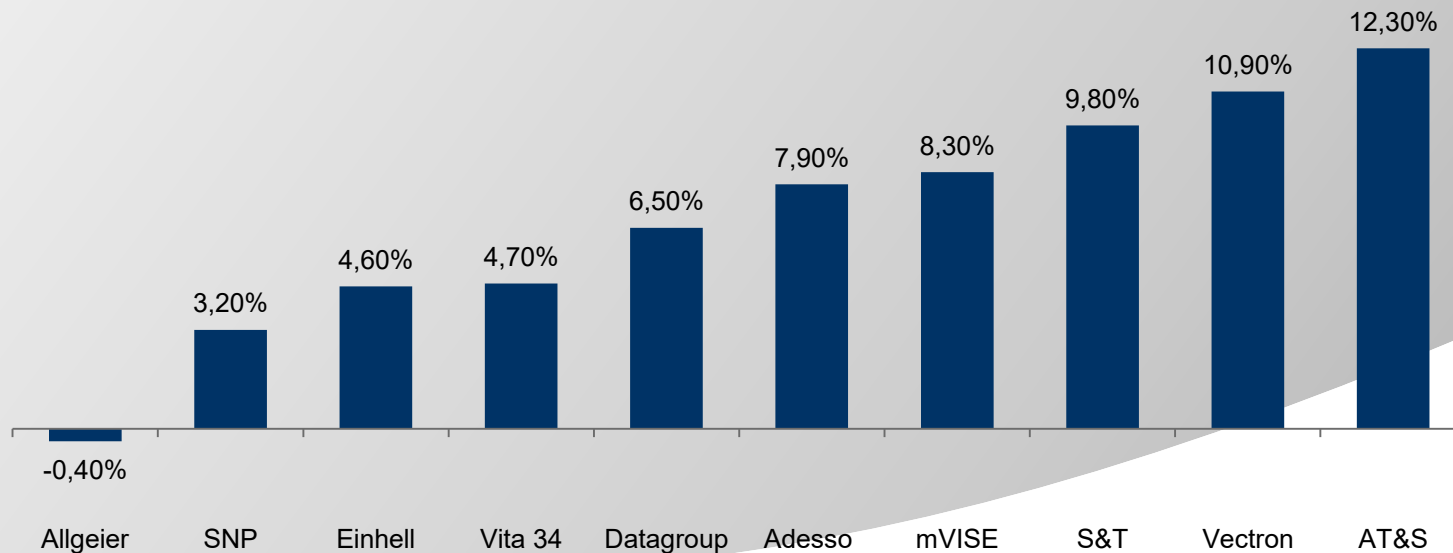
- +7,0% vs. 3,1% beim DAX und +3,8 im CDAX
- Deutliche Kurssteigerungen nach schwacher Vorwoche – Börsen trotz Beschluss von US-Zöllen zum Ende der Woche stabil
- Small Caps können wieder deutlich zulegen, da diese so gut wie nicht betroffen sind
- Großteil der Portfoliowerte ohne US-Geschäft





Entwicklung der Einzelwerte in KW 10/2018

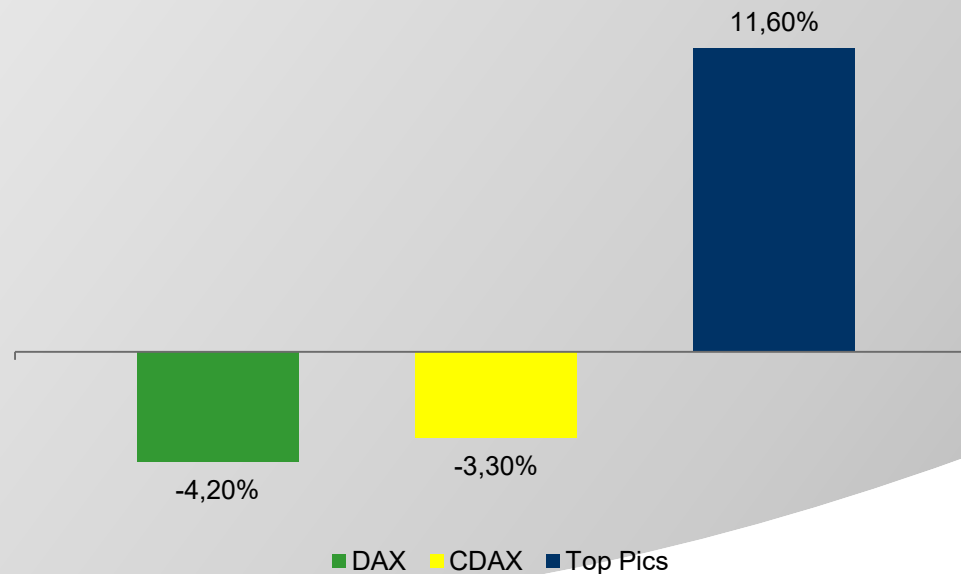
- Überwiegend positive Entwicklung im Wochenverlauf
- Deutliches Kursplus der Vectron Aktie ohne News, AT&S Aktie nach Wiederaufnahme in den Österreichischen Leitindex ATX deutlich im Plus, mVISE Aktie profitiert von Börsenbriefempfehlung, Datagroup nach Prognose im Plus
- Fundamentale Perspektiven sehr gut





Entwicklung im Jahr 2018

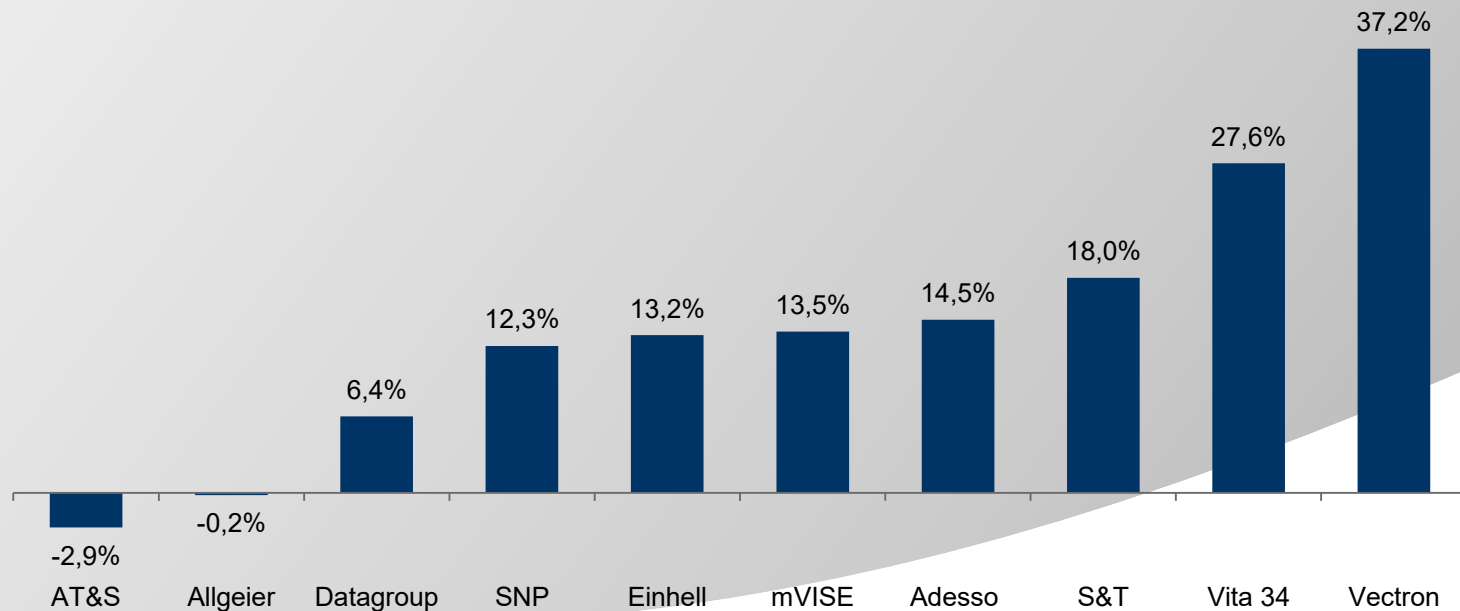
- Kursplus von 11,6%
- Nach starker Woche nahe Allzeithoch
- Outperformance von 15,8% vs. DAX & 14,9% vs. CDAX
- Entwicklung spiegelt gute Aussichten der Unternehmen wider
- Small Cap Segment als attraktiver Bereich





Entwicklung der Einzelwerte im Jahr 2018

- ⦿ Nahezu alle Depotwerte im Plus
- ⦿ 7 Aktien mit $>+10\%$ Ytd.
- ⦿ Entwicklung spiegelt hohe Auswahlqualität wider
- ⦿ Bisherige Zahlen + Ausblicke in 2018 gut bis sehr gut
- ⦿ Fundamentale Aussichten der Unternehmen weiterhin gut





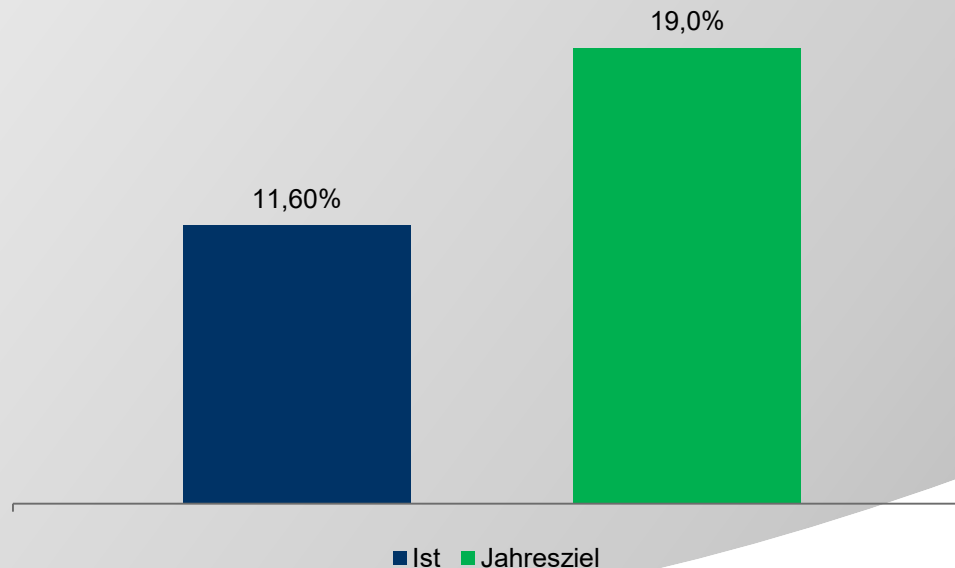
Basis für gute Entwicklung

- ⦿ Fokus auf fundamental attraktive Nebenwerte/SmallCaps
- ⦿ Unternehmen im wikifolio mit...
 - Steigenden Umsatzerlösen
 - Steigenden Ergebnismargen
 - Hohen Kapitalrenditen
- ⦿ Intensive Analyse der im Portfolio enthaltenen Unternehmen
- ⦿ Umfassendes Wissen im Bereich Unternehmensbewertung
- ⦿ Breites Wissen zu Nebenwerten
- ⦿ Hoher täglicher Zeitaufwand zur Analyse des Marktes & Unternehmen
- ⦿ Regelmäßiger Kontakt zum Unternehmen (Investor Relations oder Vorstand)
- ⦿ Regelmäßige Teilnahme an Investorenkonferenzen (9 in 2017)



Ziele 2018

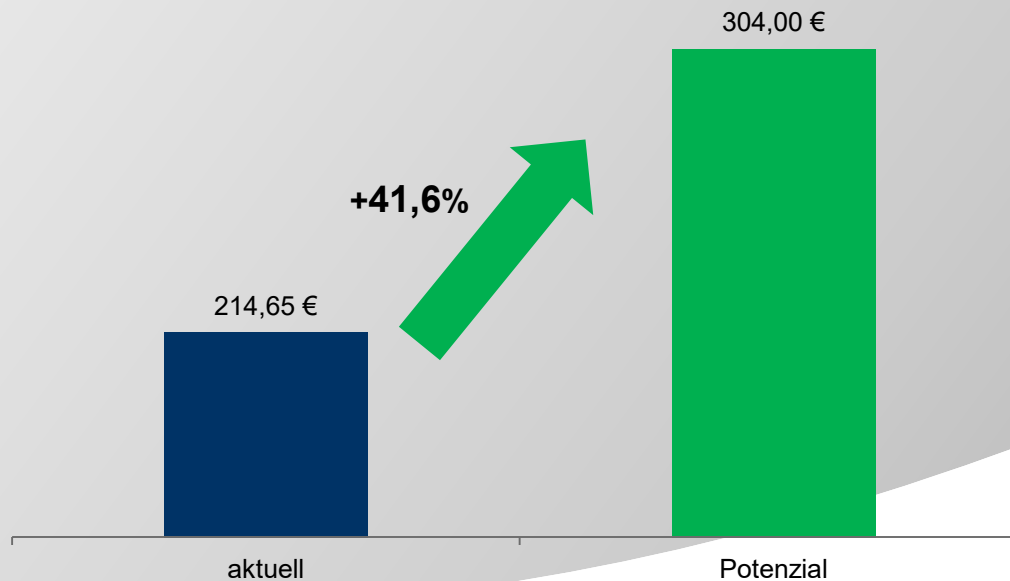
- Jahresziel 19,0%
- Sehr gute Umsatz- und Ergebnisentwicklung in 2018 bei den Unternehmen erwartet
- Aktien fundamental attraktiv bewertet
- Börsenumfeld weiter positiv





Das Potenzial des wikifolios

- ⦿ Trotz bereits deutlich gestiegener Aktienkurse noch weiteres Potenzial vorhanden
- ⦿ Upside von fast 42,0%
- ⦿ Potenzial auf Sicht von 12-18 Monaten
- ⦿ Potenzial ergibt sich aus Kurspotenzial der Einzelwerte





Das Potenzial der Einzelwerte

<u>Aktie</u>	<u>Akt. Kurs</u>	<u>Kursziel</u>	<u>Kurspotenzial</u>
Adesso AG	62,60€	81,00€	29,4%
Allgeier SE	25,30€	57,00€	125,3%
AT&S AG	22,85€	40,00€	75,1%
Datagroup SE	42,65€	59,00€	38,3%
Einhell AG	95,00€	136,00€	43,2%
mVISE AG	4,70€	6,80€	44,7%
S&T AG	21,22€	26,00€	22,5%
SNP AG	35,95€	49,00€	36,3%
Vectron AG	28,05€	43,00€	53,3%
Vita 34 AG	14,35€	17,40€	21,3%



Aktie im Fokus – Datagroup SE

- 08.03.2018 | Hauptversammlung + Prognose 2017/18
 - Umsatz erste 4 Monate 2017/18 87,4 Mio. € (+22,1%)
 - EBITDA erste 4 Monate 2017/18 9,8 Mio. € (+42,0%), EBITDA-Marge 11,2%
 - Umsatz 2017/18e: >265 Mio. € vs. LSe 272,5 Mio. €
 - EBITDA 2017/18e: >30 Mio. € vs. LSe 33,4 Mio. €
- Bisherige Schätzungen bei Umsatz und EBITDA etwas zu hoch, werden nach unten angepasst werden müssen
- Kursziel (bisher 59,00€) wird dadurch vermutlich leicht sinken
- Aktie bleibt wegen möglicher weiterer Akquisitionen unverändert attraktiv



Ausblick KW 11/2018

- ⦿ Keine regulären Termine
- ⦿ Vorstellung Strategie 2018+ mVISE AG erwartet



Sonstiges

- ◉ Hier gelangen Sie zum wikifolio
 - [Zum wikifolio](#)
- ◉ Ab sofort Q&A auf meiner Homepage zum wikifolio integriert
 - [Zur Q&A](#)
- ◉ Präsentation zum wikifolio ab sofort abrufbar
 - [Zur Präsentation](#)
- ◉ Aktuelle Videos/Interviews
 - [Zu den Videos](#)
- ◉ Anmeldung zum Newsletter
 - [Zur Newsletteranmeldung](#)