



Wochenupdate KW 14/2019




wikifolio „Top Pics of the Year“

Einzelwerte bremsen das wikifolio auf hohem Niveau | Ytd. +15,0%






Aktuelle Übersicht

Top Pics of the Year

Mein wikifolio   

Letzter Login: 06.04.2019

PERFORMANCE

+62,5 %
seit 08.12.2015

-17,6 %
1 Jahr

0,0 %
Heute

RISIKO

-38,5 %
Max Verlust (bisher)

1,1x
Risiko-Faktor

PORTFOLIO

● Aktien 100,0 %

INDEXZERTIFIKAT


162,56
Mittelkurs

per 06.04.2019 um 12:58 - in EUR


Investiertes Kapital **EUR 687.299**

Erstmission	26.02.2016
Zertifikatsgebühr p.a.	0,95 %
Performancegebühr	10 %
Liquidationskennzahl	0,2 Tage
Handelsvolumen	EUR 93.437

Endgültige Bedingungen
Basisprospekte und Nachträge

 Besichertes Zertifikat

Line Chart

1T 7T 1M 1J **Max** Analyse 

250
200
150
100
50

2016 2017 2018 2019



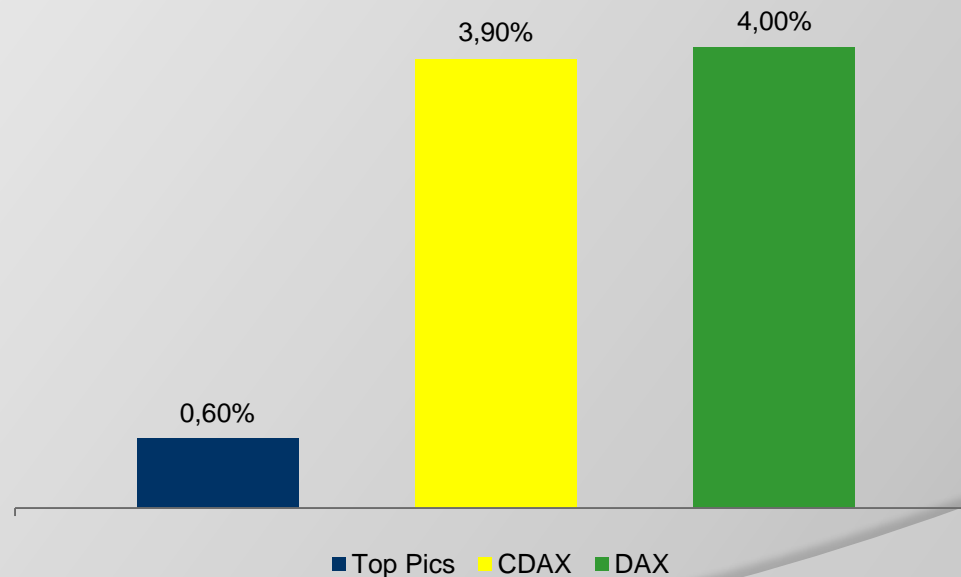
Aktuelle Portfolio Zusammensetzung

Aktie	Kurs 31.12.2018	Akt. Kurs	Δ in % 2019	Gewichtung
Adesso AG	47,10€	53,30 €	13,2%	9,3%
Allgeier SE	25,10€	25,30 €	0,8%	8,7%
Cyan AG	25,98€	27,70 €	6,6%	9,3%
Datagroup SE	29,55€	36,85 €	24,7%	10,4%
Eckert & Ziegler AG	61,70€	86,00 €	39,4%	11,0%
Fabasoft AG	12,25€	16,40 €	33,9%	11,4%
Pva Tepla AG	12,20€	10,42 €	-14,6%	8,1%
S&T AG	15,81€	23,36 €	47,8%	12,5%
Singulus AG	9,15€	9,34 €	2,1%	8,8%
Vectron Systems AG	8,51€	10,50 €	23,4%	10,5%



Entwicklung in KW 14/2019

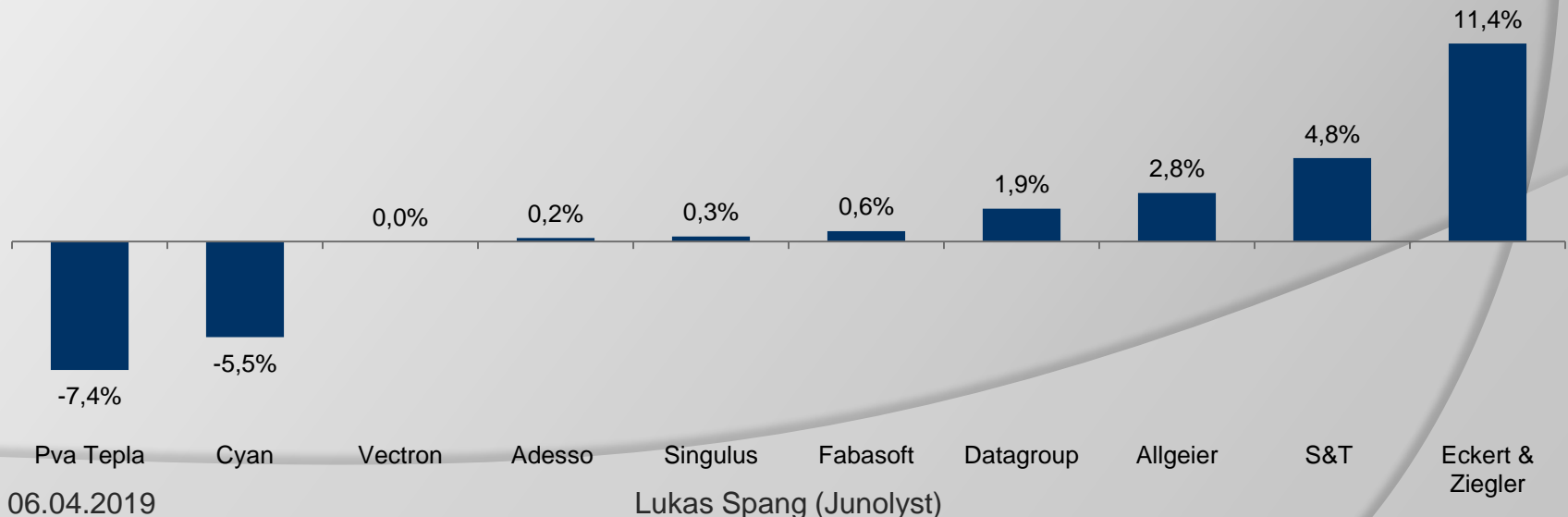
- +0,6% vs. +4,0% beim DAX und +3,9% beim CDAX
- Börsen positiv beeinflusst durch positive Aussagen des US-Präsidenten zu einer Einigung im US-Handelskonflikt mit China





Entwicklung der Einzelwerte in KW 14/2019

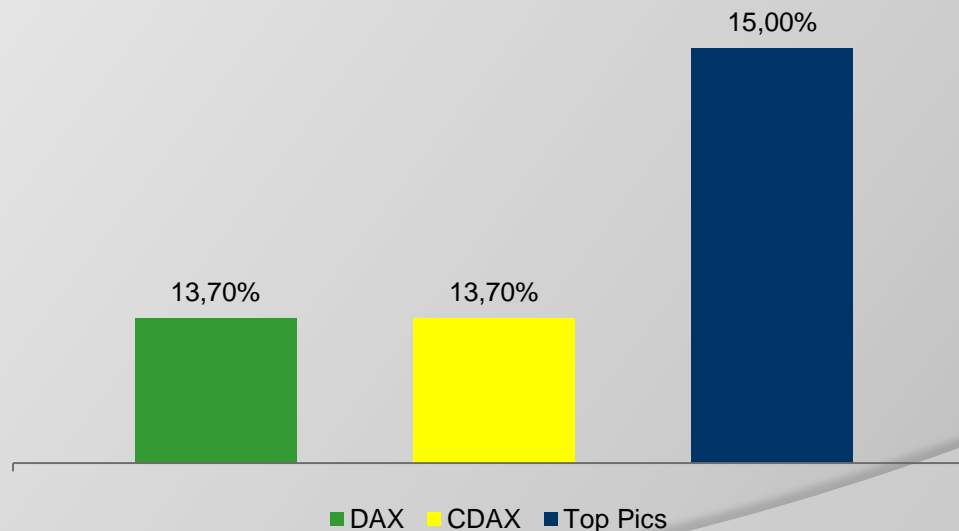
- ◉ Gemischte Entwicklung im Wochenverlauf
- ◉ Eckert & Ziegler nach endgültigen Zahlen deutlich im Plus, S&T nach positiven Aussagen des Managements bei einer Roadshow im Plus, Cyan nach Auslaufen der 12-monatigen Lock-up Periode im Minus, Pva Tepla trotz positiver Aussagen des Unternehmens zu Q1 in der Vorwoche deutlich im Minus, alle anderen Werte ohne News
- ◉ Fundamentale Perspektiven sehr gut





Entwicklung im Jahr 2019

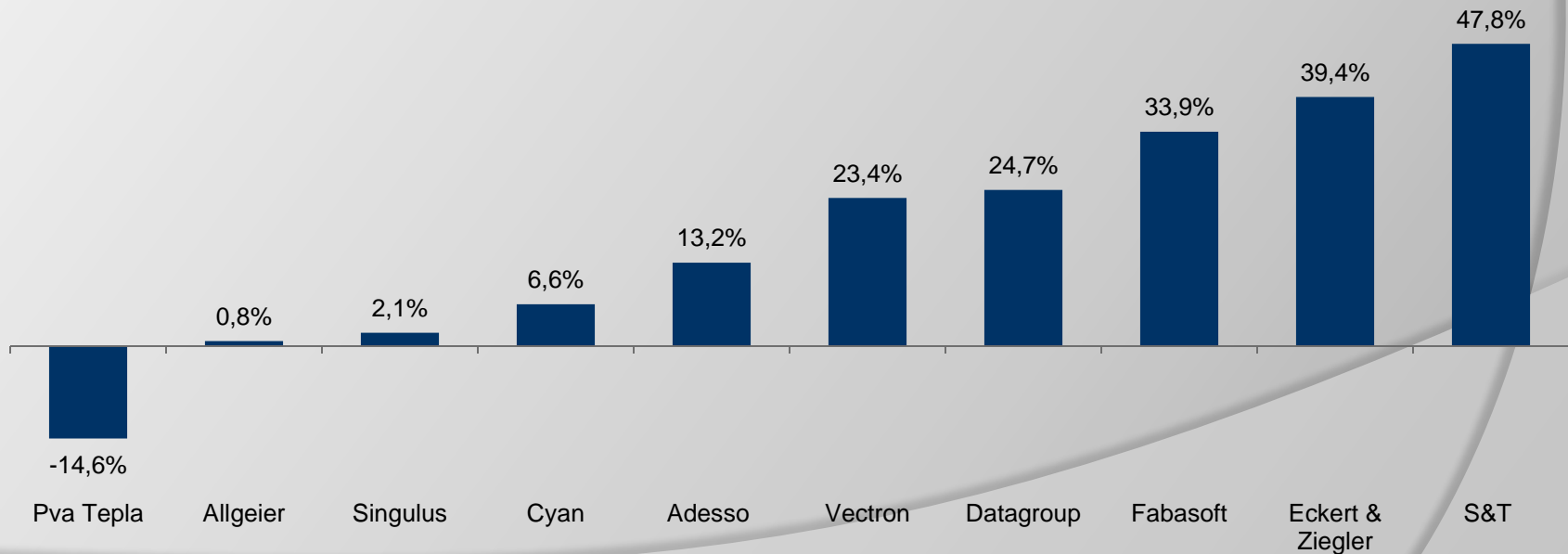
- +15,0% vs. +13,7% beim DAX und +13,7% beim CDAX
- Outperformance von 1,3% ggü. DAX und 1,3% ggü. CDAX
- Erstes Quartal sehr erfolgreich abgeschlossen
- Besserer Jahresverlauf als 2018 erwartet





Entwicklung der Einzelwerte im Jahr 2019

- Fast alle Werte mit Kursplus in diesem Jahr
- Positiver Jahresauftakt im ersten Quartal 2019
- 6 Aktien mit $>+10\%$ Kursgewinn in 2019
- Fundamentale Perspektiven sehr gut





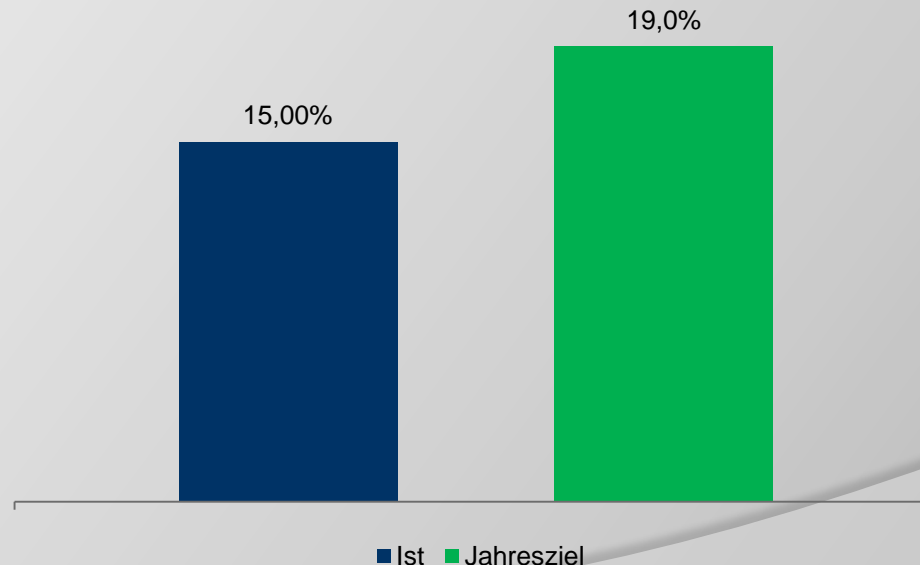
Investmentansatz

- Fokus auf fundamental attraktive Nebenwerte/SmallCaps
- Unternehmen im wikifolio mit...
 - Steigenden Umsatzerlösen
 - Steigenden Ergebnismargen
 - Hohen Kapitalrenditen
- Intensive Analyse der im Portfolio enthaltenen Unternehmen
- Umfassendes Wissen im Bereich Unternehmensbewertung
- Breites Wissen zu Nebenwerten
- Hoher täglicher Zeitaufwand zur Analyse des Marktes & Unternehmen
- Regelmäßiger Kontakt zum Unternehmen (Investor Relations oder Vorstand)
- Regelmäßige Teilnahme an Investorenkonferenzen (7 in 2018)



Ziele 2019

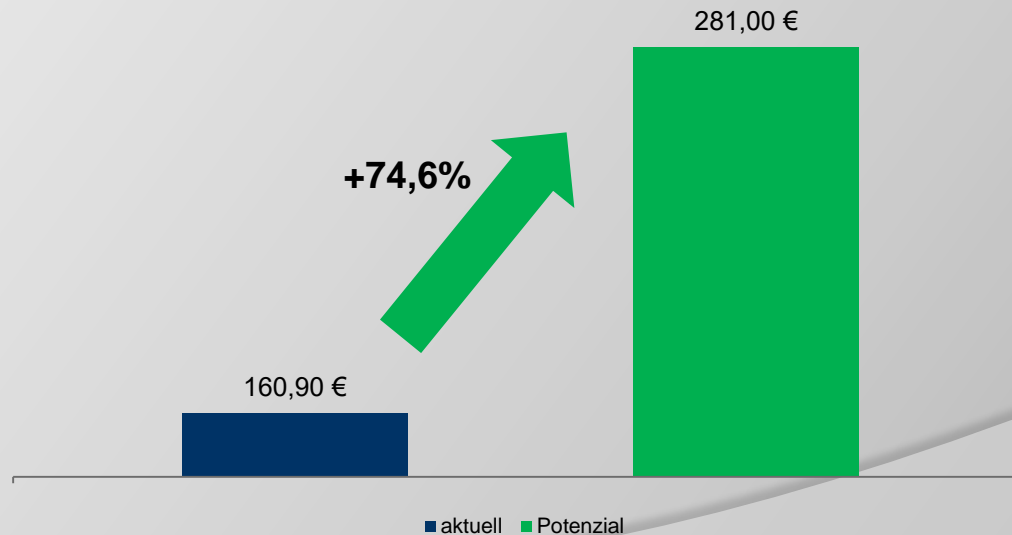
- ◉ Jahresziel unverändert 19,0%
- ◉ Sehr gute Umsatz- und Ergebnisentwicklung in 2019 bei den Unternehmen erwartet | Stärkerer Fokus auf gutes Management & intakte Geschäftsentwicklung
- ◉ Aktien fundamental attraktiv bewertet
- ◉ Börsenumfeld könnte in 2019 wieder besser als 2018 werden





Das Potenzial des wikifolios

- Potenzial unverändert 281€
- Upside von knapp 75%
- Potenzial auf Sicht von 12-18 Monaten
- Potenzial ergibt sich aus Kurspotenzial der Einzelwerte
- Potenzial ergibt sich allein aus aktueller Zusammenstellung





Das Potenzial der Einzelwerte

<u>Aktie</u>	<u>Akt. Kurs</u>	<u>Kursziel</u>	<u>Kurspotenzial</u>
Adesso AG	53,30 €	84,00€ (u.R.)	57,6%
Allgeier SE	25,30 €	63,00€ (u.R.)	149,0%
Cyan AG	27,70 €	41,00€	48,0%
Datagroup SE	36,85 €	59,00€	60,1%
Eckert & Ziegler AG	86,00 €	129,00€ (u.R.)	50,0%
Fabasoft AG	16,40 €	19,00€	15,9%
Pva Tepla AG	10,42 €	15,70€ (u.R.)	50,7%
S&T AG	23,36 €	29,00€ (u.R.)	24,1%
Singulus AG	9,34 €	19,00€ (u.R.)	103,4%
Vectron Systems AG	10,50 €	32,00€	204,8%

u.R. = under Review



Aktie im Fokus – Datagroup SE

- ◉ 03.04.2019 | Neues Schuldscheindarlehen
 - 4 Tranchen über insgesamt 69 Mio. €
 - 2 fest- sowie 2 variabel verzinsliche Tranchen mit Laufzeiten von fünf und sieben Jahren
 - Finanzielle Mittel u.a. für weitere Akquisitionen



Aktie im Fokus – Eckert & Ziegler AG

05.04.2019 | Geschäftsbericht 2018

- Vorläufige Zahlen bereits vorab
 - Umsatz 168,71 Mio. € (+21,7%) vs. LSe 178,8 Mio. € (Nach Anpassung von vorläufigen Zahlen von rund 180 Mio. € Ende Januar), dv. 19,8% (28,2 Mio. €) organisch/4,4 Mio. € neg. FX-Effekte/2,7 Mio. € Umsatzbeitrag durch Akquisitionen
 - EBITDA 32,0 Mio. € (+14,8%) vs. LSe 35,0 Mio. €
 - EBIT 23,4 Mio. € (+30,1%) vs. LSe 25,9 Mio. €
 - Ergebnis je Aktie 3,12€ (+12,3%) vs. LSe 3,09€
 - Dividende je Aktie 1,20€ (+50,0%) vs. LSe 0,90€
 - Umsatz Isotope Products +24,1%, EBIT +57,5%
 - Umsatz Strahlentherapie +17,4%, EBIT -22,6%
 - Umsatz Radiopharma +18,3%, EBIT +37,1%
 - Ausblick: Umsatz 180 Mio. €, EBIT 23,5 Mio. €, Ergebnis je Aktie 3,50 €
- © Fazit: Solide Entwicklung in 2018, Ausblick auf 2019 erscheint durch eine deutliche Kapazitätsausweitung im Bereich Radiopharma zur Jahresmitte recht konservativ



Ausblick KW 15/2019

- Keine regulären Termine



Sonstiges

- ◉ Hier gelangen Sie zum wikifolio
 - [Zum wikifolio](#)
- ◉ Ab sofort Q&A auf meiner Homepage zum wikifolio integriert
 - [Zur Q&A](#)
- ◉ Präsentation zum wikifolio ab sofort abrufbar
 - [Zur Präsentation](#)
- ◉ Aktuelle Videos/Interviews
 - [Zu den Videos](#)
- ◉ Anmeldung zum Newsletter
 - [Zur Newsletteranmeldung](#)