



# Wochenupdate KW 24/2019

wikifolio „Top Pics of the Year“




---




Konsolidierung auf hohem Niveau | Ytd. +18,8%



# Aktuelle Übersicht

## Top Pics of the Year

Mein wikifolio   

Letzter Login: 14.06.2019   

### PERFORMANCE

**+67,5 %**  
seit 08.12.2015

**-23,3 %**  
1 Jahr

**0,0 %**  
Heute


Sämtliche Gebühren bereits abgezogen

### RISIKO

**-38,5 %**  
Max Verlust (bisher)

**1,1x**  
Risiko-Faktor

### PORTFOLIO



● Aktien 85,4 % ● Cash 14,6 %

### INDEXZERTIFIKAT

**167,48**  
Mittelkurs


per 15.06.2019 um 12:55 - in EUR

[kopieren](#)

Investiertes Kapital **EUR 657.618**

Erstemission	26.02.2016
Zertifikatsgebühr p.a.	0,95 %
Performancegebühr	10 %
Liquidationskennzahl	0,2 Tage
Handelsvolumen	EUR 18.270

Endgültige Bedingungen  
Basisprospekte und Nachträge

 Besichertes Zertifikat

[Jetzt investieren!](#)

[Sparplan anlegen](#)



## Aktuelle Portfolio Zusammensetzung

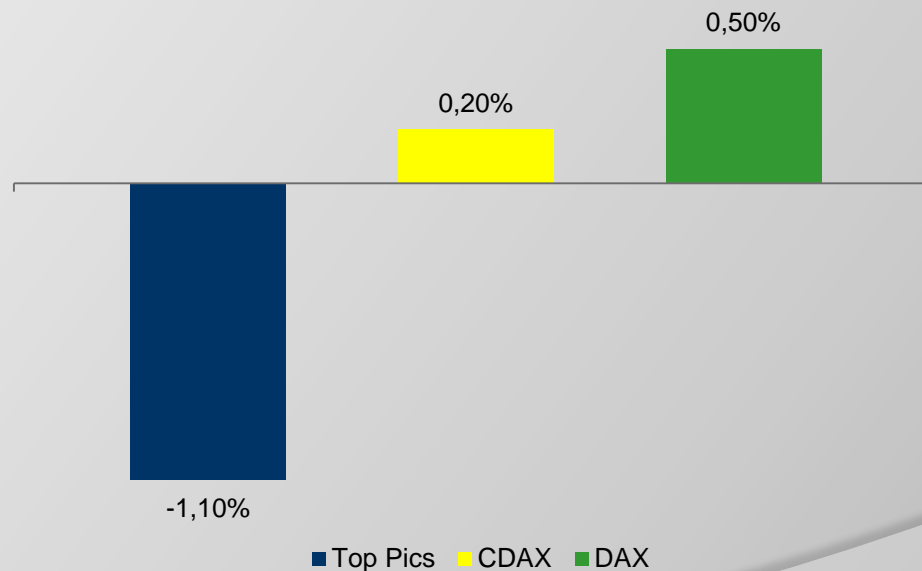
<b>Aktie</b>	<b>Kurs 31.12.2018</b>	<b>Akt. Kurs</b>	<b><math>\Delta</math> in % 2019</b>	<b>Gewichtung</b>
Adesso AG	47,10 €	50,60 €	7,40%	8,5%
Allgeier SE	25,10 €	26,00 €	3,60%	8,7%
Cyan AG	25,98 €	26,50 €	2,00%	8,7%
Datagroup SE	29,55 €	43,50 €	47,20%	11,9%
Eckert & Ziegler AG	61,70 €	97,50 €	58,00%	12,1%
Fabasoft AG	12,25 €	19,50 €	59,20%	6,6%
Pva Tepla AG	12,20 €	12,76 €	4,60%	9,6%
S&T AG	15,81 €	20,82 €	31,70%	10,6%
Singulus AG*	9,15 €	8,50 €	-7,10%	0,0%
Vectron Systems AG	8,51 €	9,04 €	6,20%	8,7%

\*Verkauft in KW 24/2019



## Entwicklung in KW 24/2019

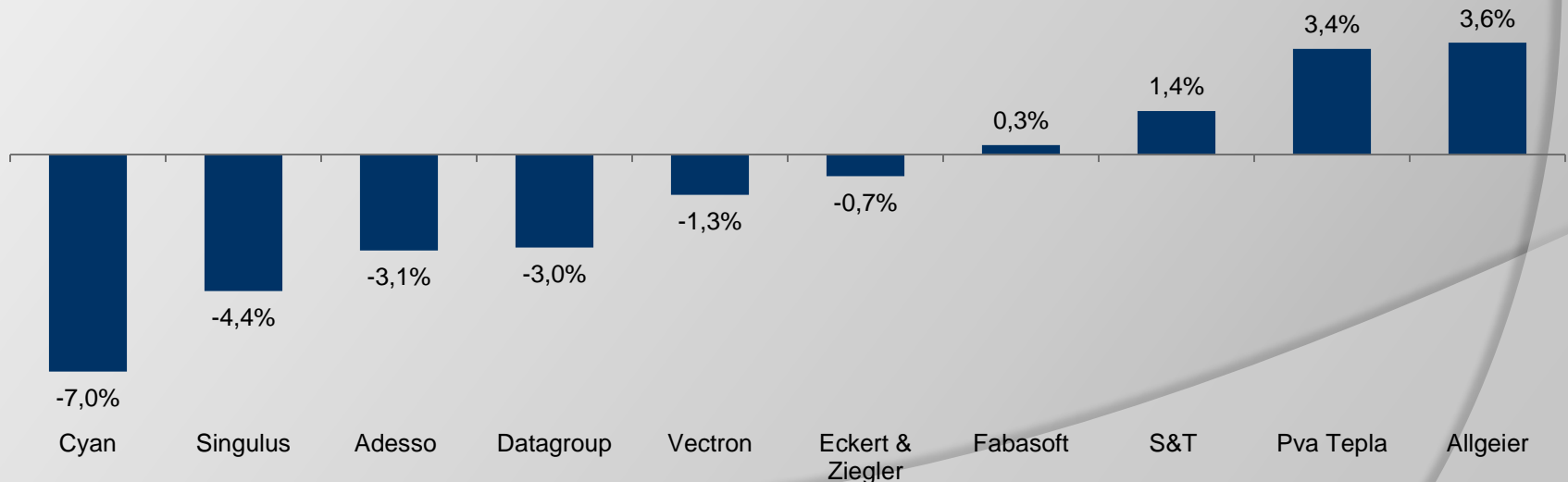
- -1,1% vs. +0,5% beim DAX und +0,2% beim CDAX
- Trotz angespannter Lage durch den Iran, Markt mit positiver Entwicklung
- Politische Themen unverändert im Fokus





## Entwicklung der Einzelwerte in KW 24/2019

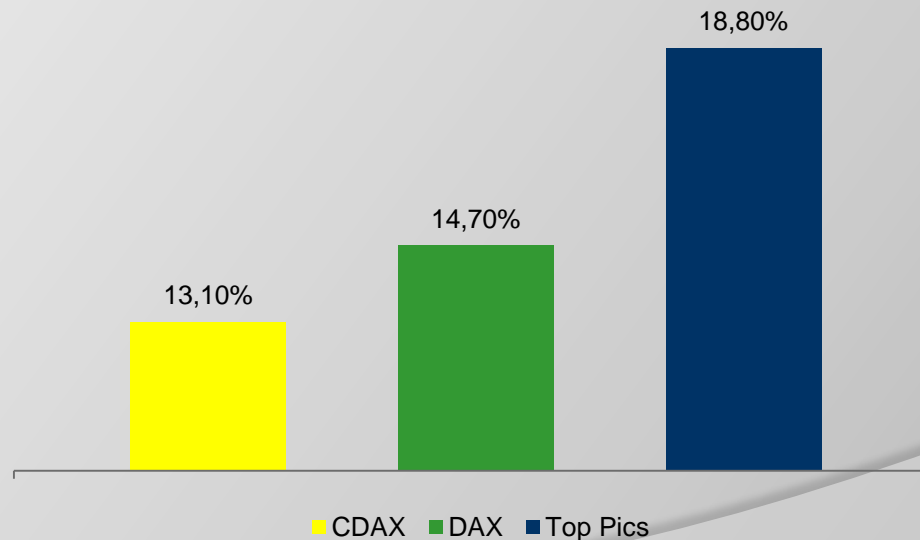
- ◉ Vermehrt negative Entwicklung im Wochenverlauf
- ◉ Allgeier nach Kapitalerhöhung mit Kursplus, S&T nach Insiderverkäufen ebenfalls mit Plus, Singulus wegen ausbleibender Aufträge mit Kursrückgang, Cyan ohne News deutlich im Minus, alle anderen Werte ohne News
- ◉ Fundamentale Perspektiven sehr gut





## Entwicklung im Jahr 2019

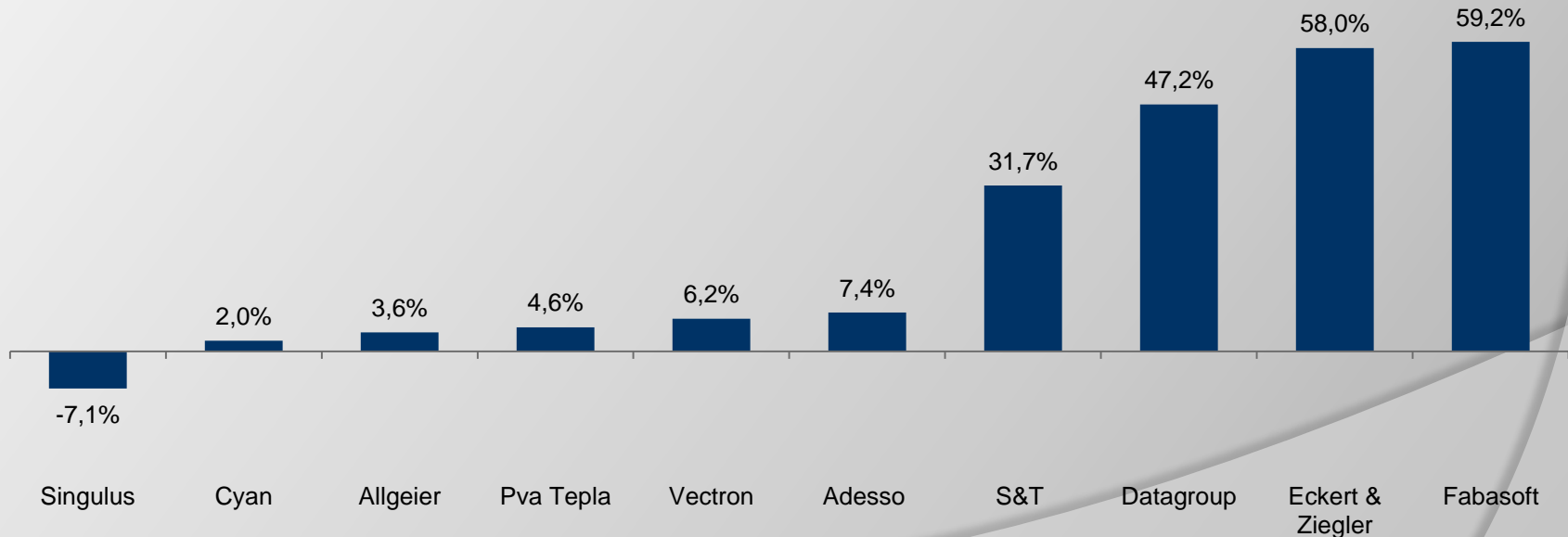
- +18,8% vs. +14,7% beim DAX und +13,1% beim CDAX
- Outperformance von 4,1% ggü. DAX und 5,7% ggü. CDAX
- Zweites Quartal erfolgreich begonnen
- Besserer Jahresverlauf als 2018 erwartet





## Entwicklung der Einzelwerte im Jahr 2019

- 9/10 Werte mit Kursplus in diesem Jahr
- Positiver Jahresauftakt in den ersten 5 Monaten
- 4 Aktien mit  $>+10\%$  Kursgewinn in 2019
- Fundamentale Perspektiven sehr gut





## Investmentansatz

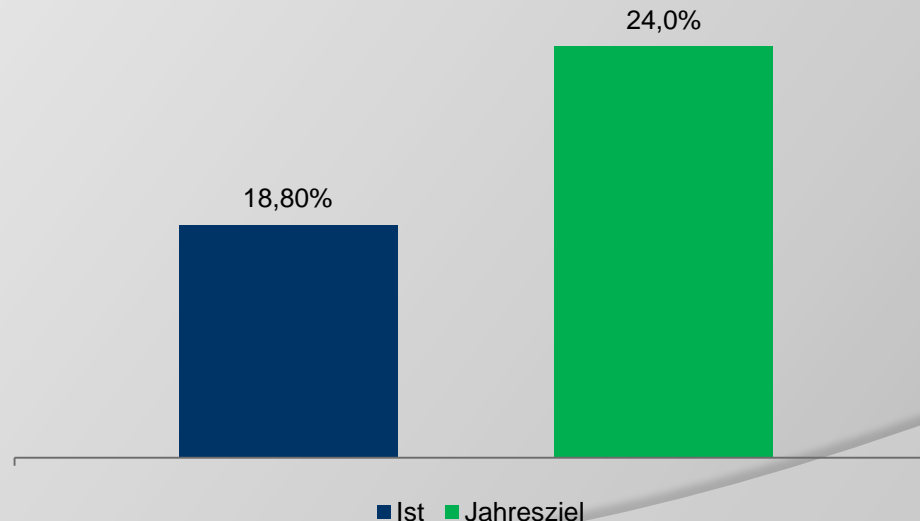
- Fokus auf fundamental attraktive Nebenwerte/SmallCaps
- Unternehmen im wikifolio mit...
  - Steigenden Umsatzerlösen
  - Steigenden Ergebnismargen
  - Hohen Kapitalrenditen
- Intensive Analyse der im Portfolio enthaltenen Unternehmen
- Umfassendes Wissen im Bereich Unternehmensbewertung
- Breites Wissen zu Nebenwerten
- Hoher täglicher Zeitaufwand zur Analyse des Marktes & Unternehmen
- Regelmäßiger Kontakt zum Unternehmen (Investor Relations oder Vorstand)
- Regelmäßige Teilnahme an Investorenkonferenzen (4 in 2019)





## Ziele 2019

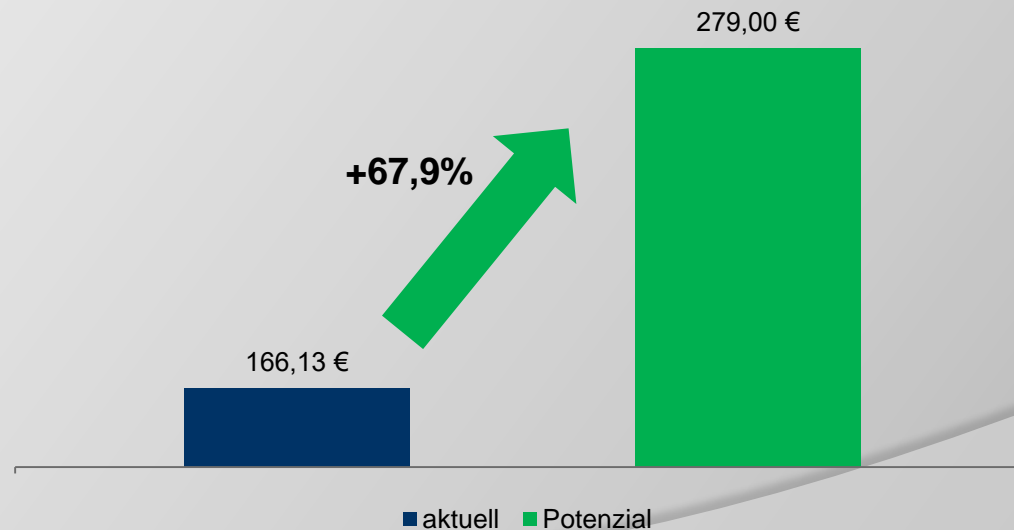
- Jahresziel unverändert 24,0%
- Sehr gute Umsatz- und Ergebnisentwicklung in 2019 bei den Unternehmen erwartet | Stärkerer Fokus auf gutes Management & intakte Geschäftsentwicklung
- Aktien fundamental attraktiv bewertet
- Börsenumfeld 2019 bisher mit ähnlichem Verlauf wie 2018





## Das Potenzial des wikifolios

- Potenzial unverändert 279€
- Upside von rund 68%
- Potenzial auf Sicht von 12-18 Monaten
- Potenzial ergibt sich aus Kurspotenzial der Einzelwerte
- Potenzial ergibt sich allein aus aktueller Zusammenstellung





## Das Potenzial der Einzelwerte

<u>Aktie</u>	<u>Akt. Kurs</u>	<u>Kursziel</u>	<u>Kurspotenzial</u>
Adesso AG	50,60 €	84,00 € (u.R.)	66,00%
Allgeier SE	26,00 €	63,00 € (u.R.)	142,30%
Cyan AG	26,50 €	41,00 €	54,70%
Datagroup SE	43,50 €	64,00€	47,10%
Eckert & Ziegler AG	97,50 €	129,00 € (u.R.)	32,30%
Fabasoft AG	19,50 €	19,00 € (u.R.)	-2,60%
Pva Tepla AG	12,76 €	16,00 €	25,40%
S&T AG	20,82 €	29,00 € (u.R.)	39,30%
Singulus AG	8,50 €	16,00 €	88,20%
Vectron Systems AG	9,04 €	32,00 €	254,00%

u.R. = under Review



## Aktie im Fokus – S&T AG

- ◎ Umplatzierung (Verkauf) durch Insider
  - CEO 5.125.000,00€
  - CFO 3.075.000,00€
  - Aufsichtsratsvorsitzender 13.530.000,00€
  - Verkaufspreis jeweils 20,50€



## Aktie im Fokus – Singulus AG

- ◉ Verkauf der Aktie
  - Verkauf am 11.06. und 12.06.2019 zu durchschnittlich 8,50€
  - Grund: fehlende Aufträge durch CNBM, die im Rahmen der SNEC in Shanghai vom 4.06.-06.06.2019 zu erwarten gewesen wären
  - Je später die Aufträge im Jahr erhalten werden, umso unwahrscheinlicher ist das Erreichen der Jahresprognose
  - Kapitalerhöhung im Zuge dessen ebenfalls wahrscheinlich



## Ausblick KW 25/2019

- Keine regulären Termine



## Sonstiges

- ◉ Hier gelangen Sie zum wikifolio
  - [Zum wikifolio](#)
- ◉ Ab sofort Q&A auf meiner Homepage zum wikifolio integriert
  - [Zur Q&A](#)
- ◉ Präsentation zum wikifolio ab sofort abrufbar
  - [Zur Präsentation](#)
- ◉ Aktuelle Videos/Interviews
  - [Zu den Videos](#)
- ◉ Anmeldung zum Newsletter
  - [Zur Newsletteranmeldung](#)