



Wochenupdate KW 25/2019



wikifolio „Top Pics of the Year“

Konsolidierung auf hohem Niveau in gutem Marktumfeld | Ytd. +18,5%



Aktuelle Übersicht

Top Pics of the Year

Mein wikifolio   

Letzter Login: 22.06.2019   

PERFORMANCE

+67,2 %
seit 08.12.2015

-19,8 %
1 Jahr

0,0 %
Heute


Sämtliche Gebühren bereits abgezogen

RISIKO

-38,5 %
Max Verlust (bisher)

1,1x
Risiko-Faktor

PORTFOLIO



● Aktien 99,4 % ● Cash <1,0 %


INDEXZERTIFIKAT

167,22
Mittelkurs

per 22.06.2019 um 12:59 - in EUR

Investiertes Kapital	EUR 655.430
Erstemission	26.02.2016
Zertifikatsgebühr p.a.	0,95 %
Performancegebühr	10 %
Liquidationskennzahl	0,2 Tage
Handelsvolumen	EUR 19.267

Endgültige Bedingungen
Basisprospekte und Nachträge

 **Besichertes Zertifikat**

Jetzt investieren!


Sparplan anlegen

Line Chart

1T 7T 1M 1J **Max** Analyse 



2016 2017 2018 2019



Aktuelle Portfolio Zusammensetzung

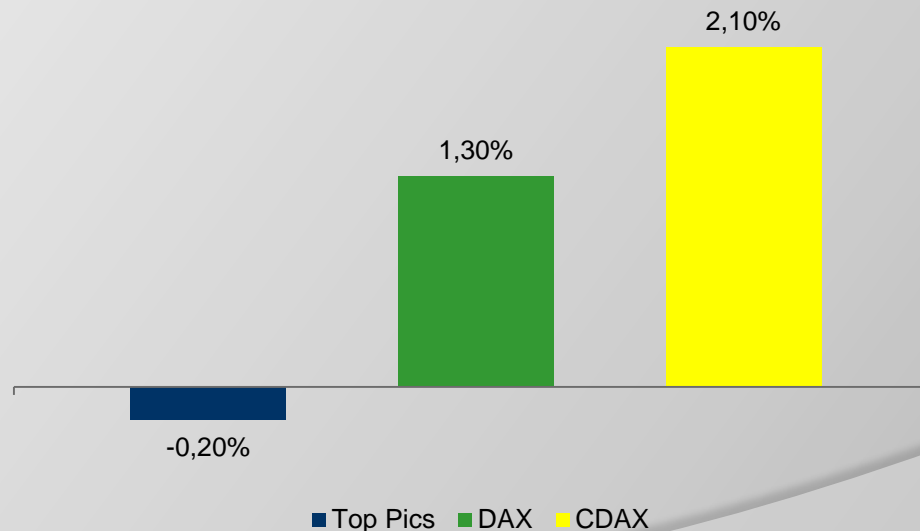
Aktie	Kurs 31.12.2018	Akt. Kurs	Δ in % 2019	Gewichtung
Adesso AG	47,10 €	52,50 €	11,50%	11,0%
Allgeier SE	25,10 €	26,70 €	6,40%	11,1%
Cyan AG	25,98 €	26,00 €	0,10%	10,5%
Datagroup SE	29,55 €	44,10 €	49,20%	12,8%
Eckert & Ziegler AG	61,70 €	96,70 €	56,70%	12,9%
Fabasoft AG	12,25 €	18,75 €	53,10%	7,2%
Pva Tepla AG	12,20 €	12,40 €	1,60%	1,2%
S&T AG	15,81 €	20,14 €	27,40%	11,1%
Singulus AG*	9,15 €	8,50 €	-7,10%	0,0%
Vectron Systems AG	8,51 €	9,72 €	14,20%	11,5%

*Verkauft in KW 24/2019



Entwicklung in KW 25/2019

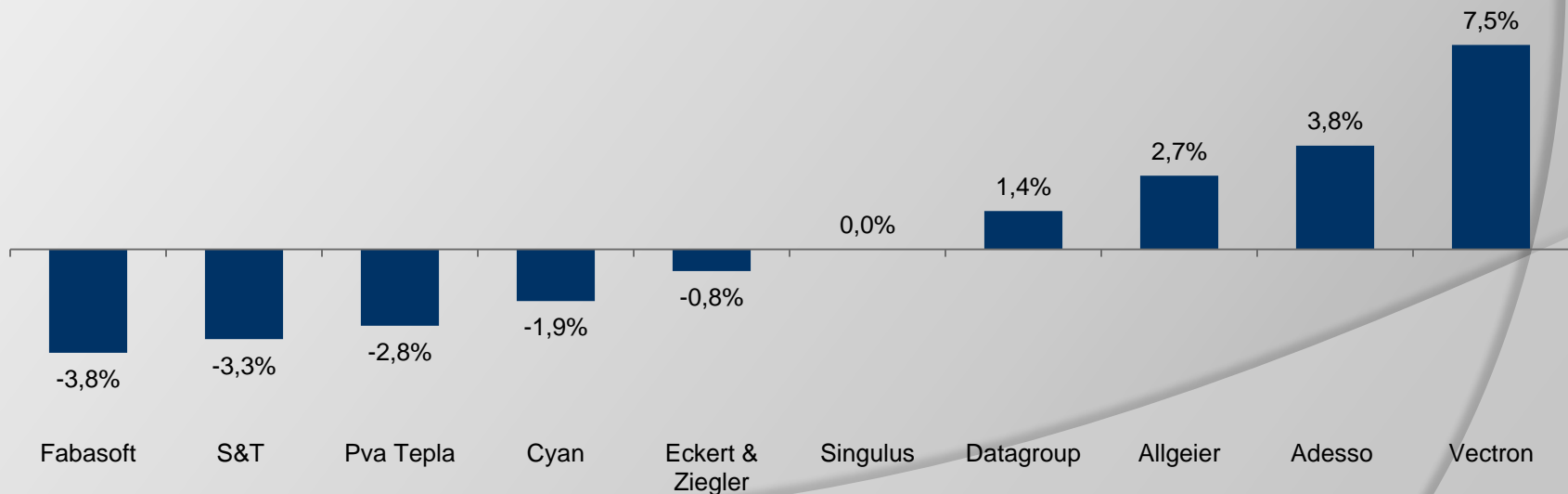
- -0,2% vs. +1,3% beim DAX und +2,1% beim CDAX
- Positive Effekte durch Aussagen des EZB-Chefs Draghi in Bezug auf mögliche Marktstimmulierungen
- Politische Themen unverändert im Fokus





Entwicklung der Einzelwerte in KW 25/2019

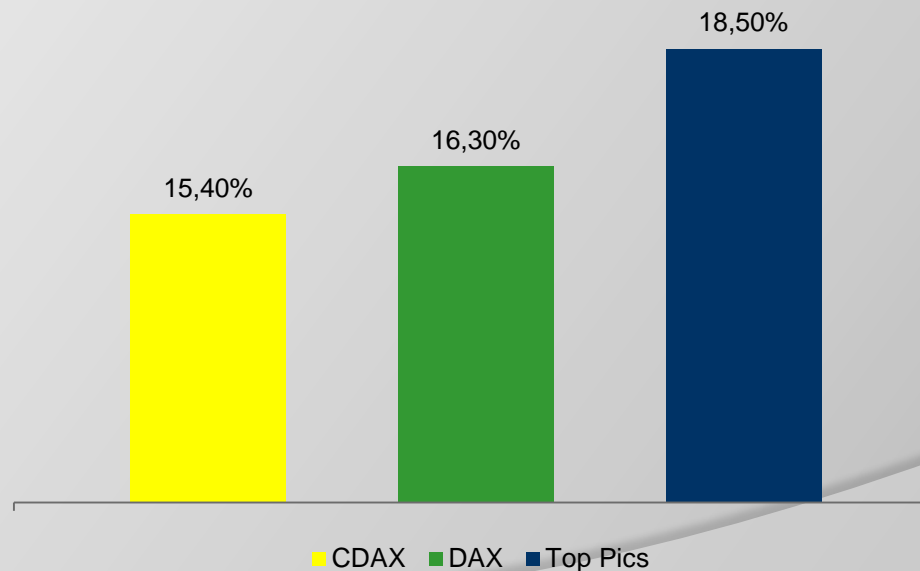
- Vermehrt negative Entwicklung im Wochenverlauf
- Allgeier nach Kapitalerhöhung mit Kursplus, S&T nach Insiderverkäufen ebenfalls mit Plus, Singulus wegen ausbleibender Aufträge mit Kursrückgang, Cyan ohne News deutlich im Minus, alle anderen Werte ohne News
- Fundamentale Perspektiven sehr gut





Entwicklung im Jahr 2019

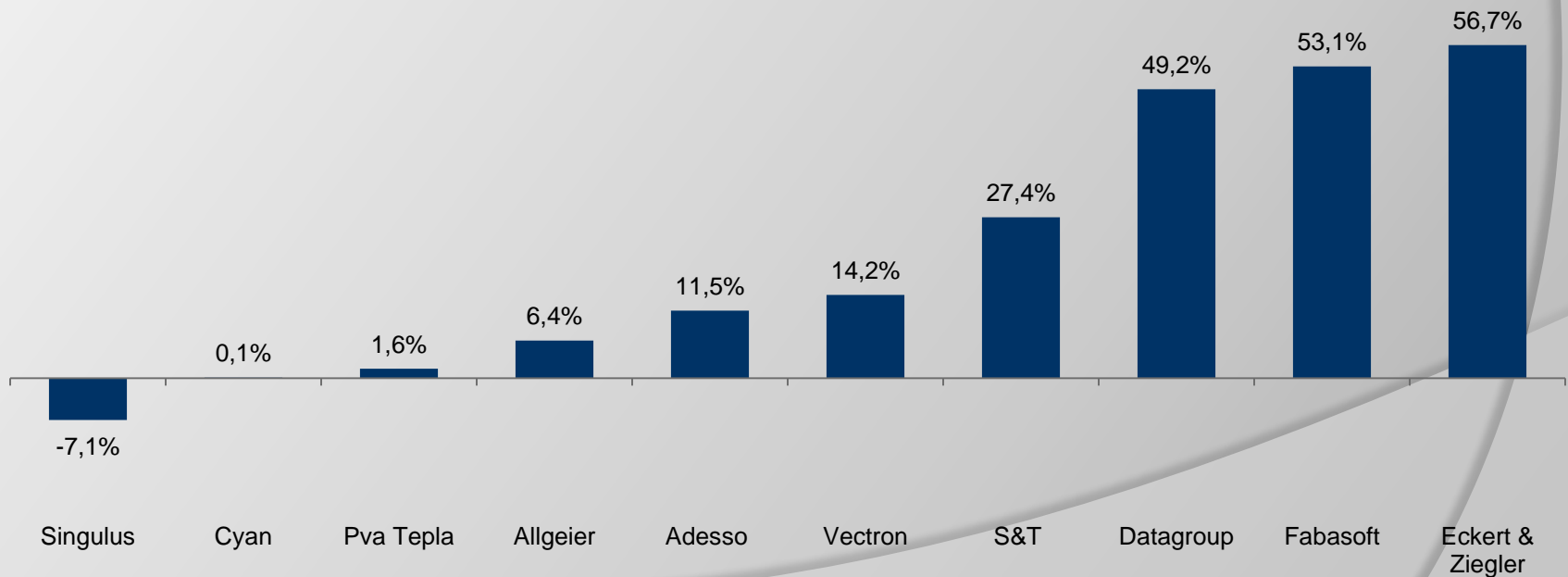
- +18,5% vs. +16,3% beim DAX und +15,4% beim CDAX
- Outperformance von 2,2% ggü. DAX und 3,1% ggü. CDAX
- Zweites Quartal erfolgreich begonnen
- Besserer Jahresverlauf als 2018 erwartet





Entwicklung der Einzelwerte im Jahr 2019

- 9/10 Werte mit Kursplus in diesem Jahr
- Positiver Jahresauftakt in den ersten 5 Monaten
- 6 Aktien mit $>+10\%$ Kursgewinn in 2019
- Fundamentale Perspektiven sehr gut





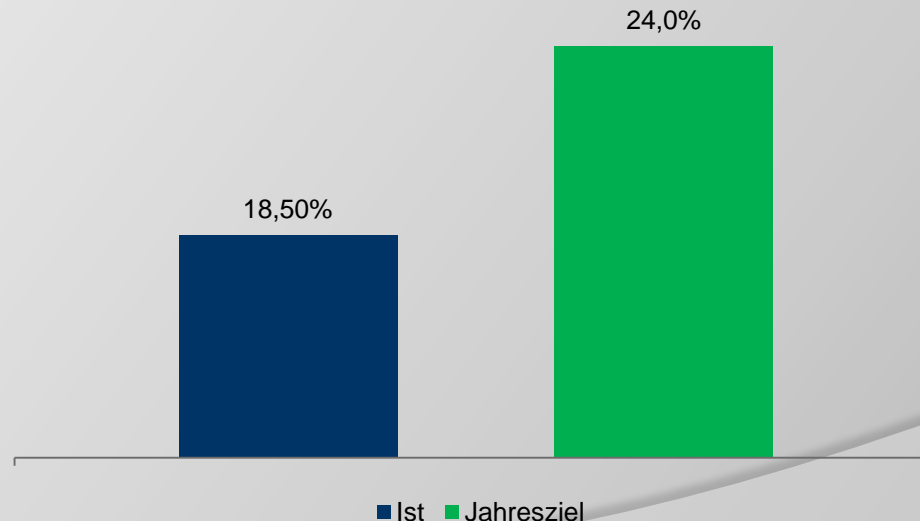
Investmentansatz

- Fokus auf fundamental attraktive Nebenwerte/SmallCaps
- Unternehmen im wikifolio mit...
 - Steigenden Umsatzerlösen
 - Steigenden Ergebnismargen
 - Hohen Kapitalrenditen
- Intensive Analyse der im Portfolio enthaltenen Unternehmen
- Umfassendes Wissen im Bereich Unternehmensbewertung
- Breites Wissen zu Nebenwerten
- Hoher täglicher Zeitaufwand zur Analyse des Marktes & Unternehmen
- Regelmäßiger Kontakt zum Unternehmen (Investor Relations oder Vorstand)
- Regelmäßige Teilnahme an Investorenkonferenzen (4 in 2019)



Ziele 2019

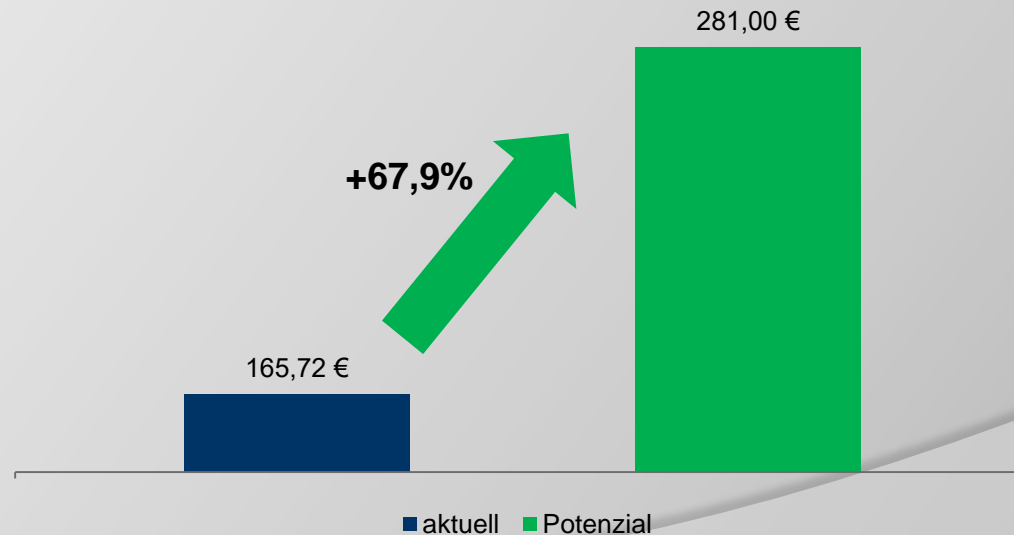
- Jahresziel unverändert 24,0%
- Sehr gute Umsatz- und Ergebnisentwicklung in 2019 bei den Unternehmen erwartet | Stärkerer Fokus auf gutes Management & intakte Geschäftsentwicklung
- Aktien fundamental attraktiv bewertet
- Börsenumfeld 2019 bisher mit ähnlichem Verlauf wie 2018





Das Potenzial des wikifolios

- Potenzial leicht auf 281€ erhöht (alt: 279€)
- Upside von rund 68%
- Potenzial auf Sicht von 12-18 Monaten
- Potenzial ergibt sich aus Kurspotenzial der Einzelwerte
- Potenzial ergibt sich allein aus aktueller Zusammenstellung





Das Potenzial der Einzelwerte

<u>Aktie</u>	<u>Akt. Kurs</u>	<u>Kursziel</u>	<u>Kurspotenzial</u>
Adesso AG	52,50 €	84,00 € (u.R.)	60,00%
Allgeier SE	26,70 €	63,00 € (u.R.)	136,00%
Cyan AG	26,00 €	41,00 €	57,70%
Datagroup SE	44,10 €	64,00€	45,10%
Eckert & Ziegler AG	96,70 €	129,00 € (u.R.)	33,40%
Fabasoft AG	18,75 €	19,00 € (u.R.)	1,30%
Pva Tepla AG	12,40 €	16,00 €	29,00%
S&T AG	20,14 €	29,00 € (u.R.)	44,00%
Singulus AG*	8,50 €	16,00 €	88,20%
Vectron Systems AG	9,72 €	32,00 €	229,20%

u.R. = under Review

*Verkauft in KW 24/2019



Aktie im Fokus – Allgeier SE

- ◉ Nachtrag KW 24 | Kapitalerhöhung i.H.v. 10%
 - 997.864 neue Aktien zum Preis von 24,00€ ausgegeben
 - Bruttoemissionserlös i.H.v. 23,95 Mio. €
 - Insider (Aufsichtsrat + Vorstand) haben Aktien im Wert von rund 2,9 Mio. € gezeichnet



Aktie im Fokus – Vectron Systems AG

- ◎ 17.06.2019 | neuartige Angebote für digitales Geschäftsmodell
 - Vectron-Kassenlösung als zentrales Datensystem
 - Mehrere digitale Angebote miteinander verknüpft
 - Tischreservierungssystem von Resimo, Online-Bestellplattform von Restablo und Punkteprogramm von DeutschlandCard + bargeldlose Zahlungsmöglichkeiten
 - Zukünftig sollen weitere Services über Schnittstellen direkt an die Kasse angebunden werden
 - Angebot zunächst für Zweitmarke Duratec, für Hauptmarke Vectron soll folgen



Ausblick KW 26/2019

- 24.06.2019 | Treffen mit dem CFO von Allgeier
- 26.06.2019 | Hauptversammlung PVA Tepla AG



Sonstiges

- ◉ Hier gelangen Sie zum wikifolio
 - [Zum wikifolio](#)
- ◉ Ab sofort Q&A auf meiner Homepage zum wikifolio integriert
 - [Zur Q&A](#)
- ◉ Präsentation zum wikifolio ab sofort abrufbar
 - [Zur Präsentation](#)
- ◉ Aktuelle Videos/Interviews
 - [Zu den Videos](#)
- ◉ Anmeldung zum Newsletter
 - [Zur Newsletteranmeldung](#)