



Wochenupdate KW 32/2019


wikifolio „Top Pics of the Year“

In schwachem Marktumfeld Outperformance ausgebaut | Ytd. +18,3%



Aktuelle Übersicht

Top Pics of the Year

Mein wikifolio   

Letzter Login: 09.08.2019

PERFORMANCE

+67,2 % seit 08.12.2015	-19,0 % 1 Jahr	0,0 % Heute
-----------------------------------	--------------------------	-----------------------

Sämtliche Gebühren bereits abgezogen

RISIKO

-38,5 % Max Verlust (bisher)	1,1x Risiko-Faktor
--	------------------------------

PORTFOLIO



● Aktien 99,4 % ● Cash <1,0 %

INDEXZERTIFIKAT


165,52 Verkauf	168,93 Kauf
--------------------------	-----------------------

per 10.08.2019 um 10:38 - in EUR

Investiertes Kapital **EUR 603.952**


Erstemission	26.02.2016
Zertifikatsgebühr p.a.	0,95 %
Performancegebühr	10 %
Liquidationskennzahl	0,3 Tage
Handelsvolumen	EUR 11.725


Endgültige Bedingungen
Basisprospekte und Nachträge

 **Besichertes Zertifikat**

Jetzt investieren!


Line Chart

1T 7T 1M 1J **Max** Analyse 



250
200
150
100
50

2016 2017 2018 2019



Aktuelle Portfolio Zusammensetzung

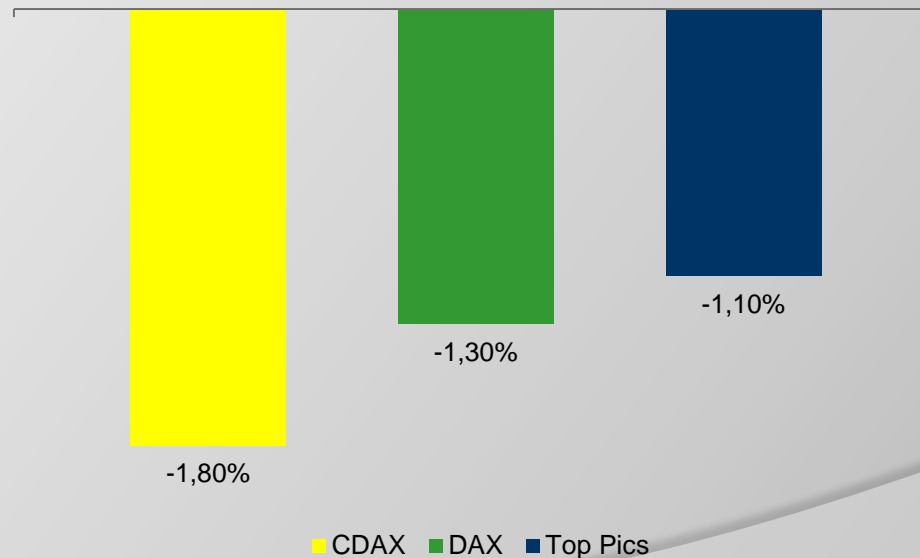
Aktie	Kurs 31.12.2018	Akt. Kurs	Δ in % 2019	Gewichtung
Adesso AG	47,10 €	48,40 €	2,80%	13,6%
Allgeier SE	25,10 €	22,30 €	-11,20%	12,6%
Cyan AG	25,98 €	22,60 €	-13,00%	12,4%
Datagroup SE	29,55 €	42,50 €	43,80%	12,6%
Eckert & Ziegler AG	61,70 €	127,80 €	107,10%	4,3%
Fabasoft AG	12,25 €	18,50 €	51,00%	3,6%
Pva Tepla AG	12,20 €	11,30 €	-7,40%	13,9%
S&T AG	15,81 €	19,60 €	24,00%	11,9%
Singulus AG*	9,15 €	8,50 €	-7,10%	0,0%
Vectron Systems AG	8,51 €	10,25 €	20,40%	14,6%

*Verkauft in KW 24/2019



Entwicklung in KW 32/2019

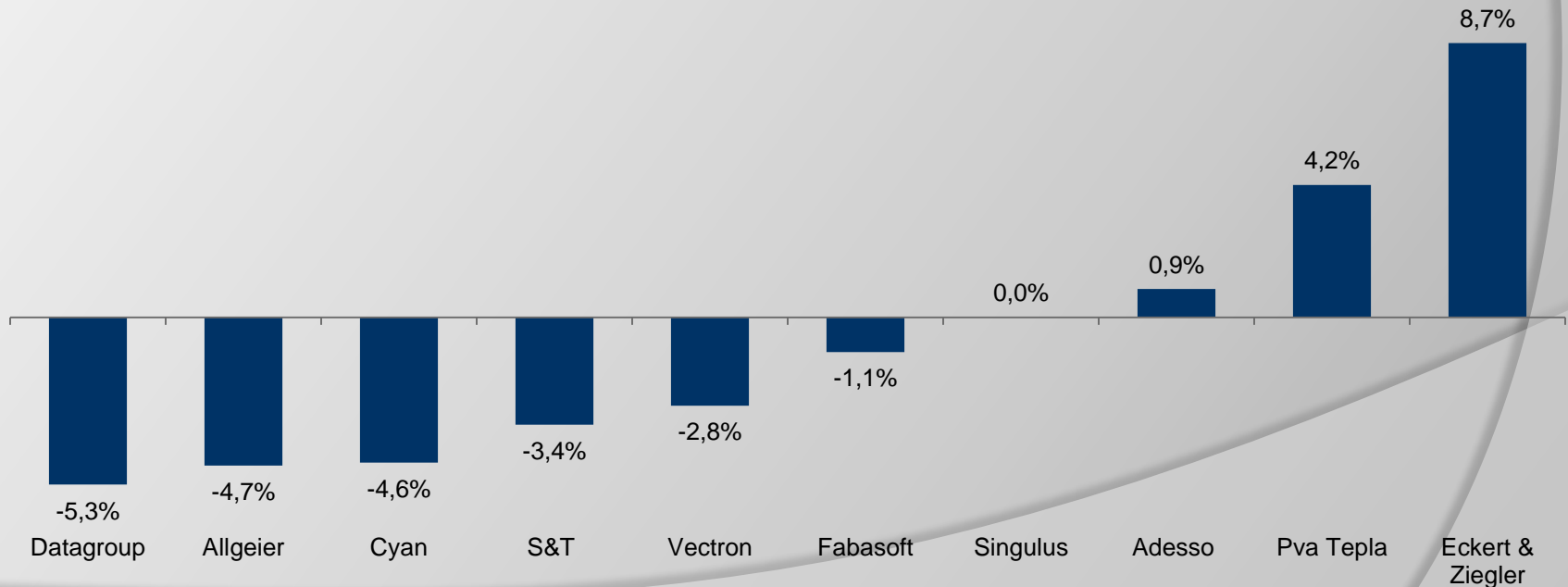
- -1,1% vs. -1,3% beim DAX und -1,8% beim CDAX
- Gesamtmarkt durch US-Strafzollthematik weiter belastet
- Politische Themen unverändert im Fokus





Entwicklung der Einzelwerte in KW 32/2019

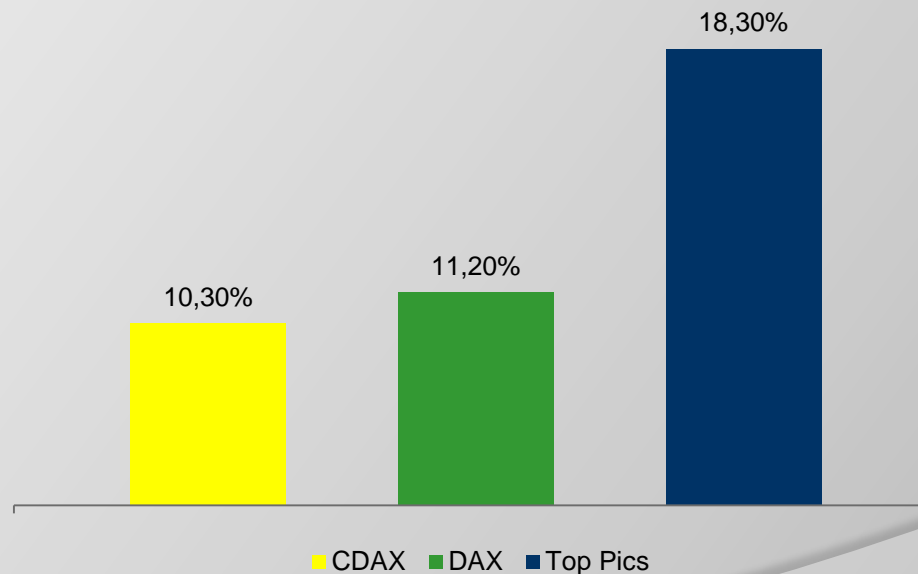
- Überwiegend negative im Wochenverlauf
- Eckert & Ziegler ohne News mit deutlichem Kursplus, Pva Tepla nach guten Q2 Zahlen im Plus, S&T nach mäßigen Zahlen im Minus, alle anderen Werte ohne News
- Fundamentale Perspektiven sehr gut





Entwicklung im Jahr 2019

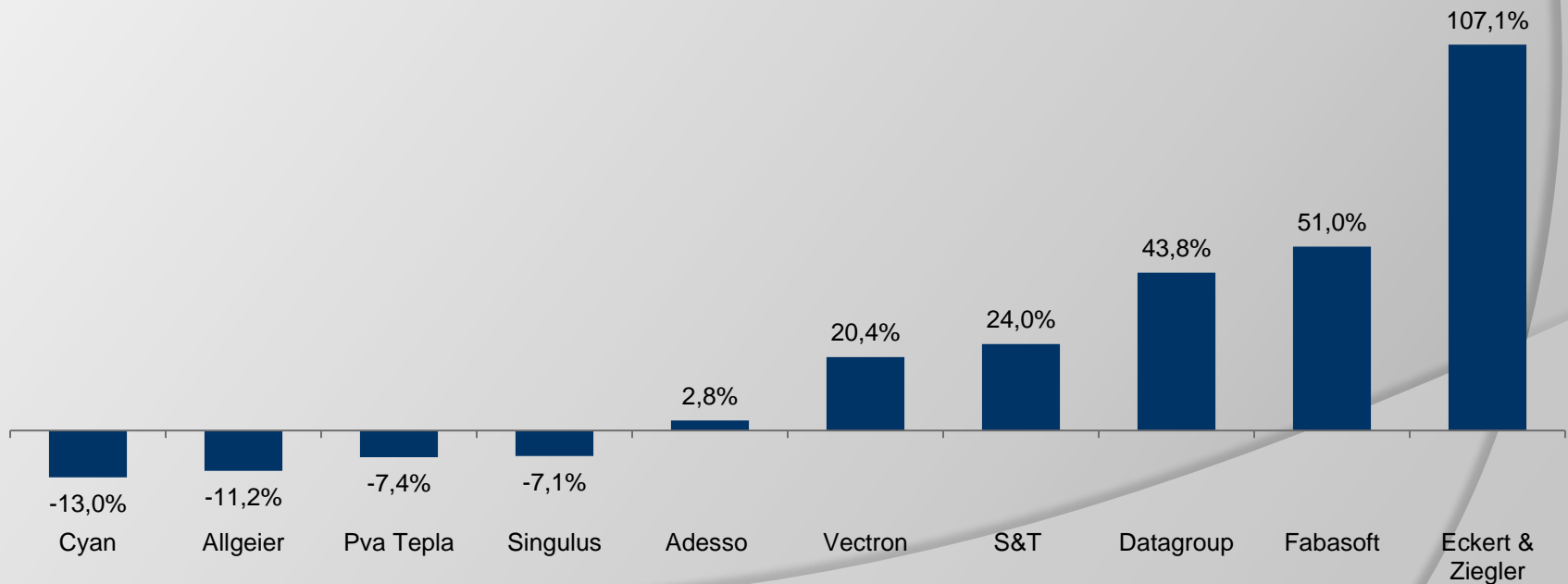
- +18,3% vs. +11,2% beim DAX und +10,3% beim CDAX
- Outperformance von 7,1% ggü. DAX und 8,0% ggü. CDAX
- Drittes Quartal mit guter Entwicklung bisher
- Besserer Jahresverlauf als 2018 erwartet





Entwicklung der Einzelwerte im Jahr 2019


- 6/10 Werte mit Kursplus in diesem Jahr
- Positiver Jahresauftakt in den ersten 5 Monaten
- 5 Aktien mit $>+10\%$ Kursgewinn in 2019
- Fundamentale Perspektiven sehr gut





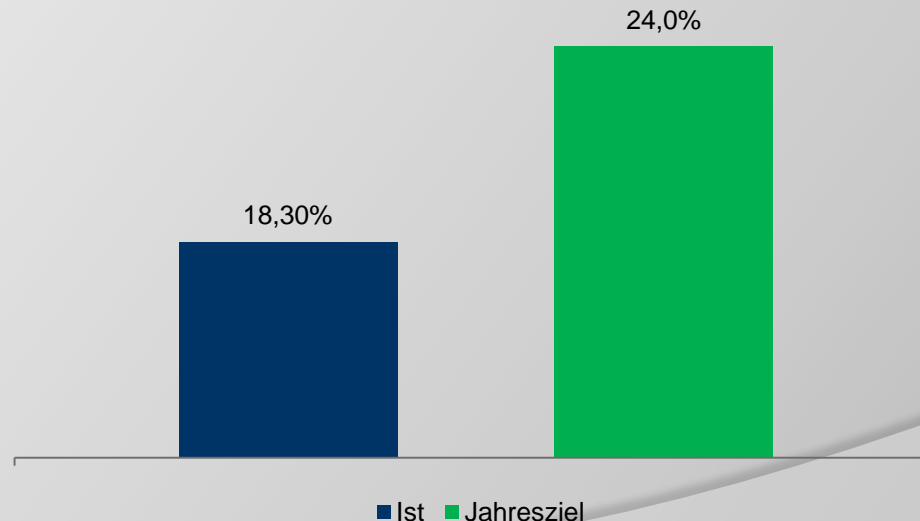
Investmentansatz

- ⦿ Fokus auf fundamental attraktive Nebenwerte/SmallCaps
- ⦿ Unternehmen im wikifolio mit...
 - Steigenden Umsatzerlösen
 - Steigenden Ergebnismargen
 - Hohen Kapitalrenditen
- ⦿ Intensive Analyse der im Portfolio enthaltenen Unternehmen
- ⦿ Umfassendes Wissen im Bereich Unternehmensbewertung
- ⦿ Breites Wissen zu Nebenwerten
- ⦿ Hoher täglicher Zeitaufwand zur Analyse des Marktes & Unternehmen
- ⦿ Regelmäßiger Kontakt zum Unternehmen (Investor Relations oder Vorstand)
- ⦿ Regelmäßige Teilnahme an Investorenkonferenzen (5 in 2019)



Ziele 2019

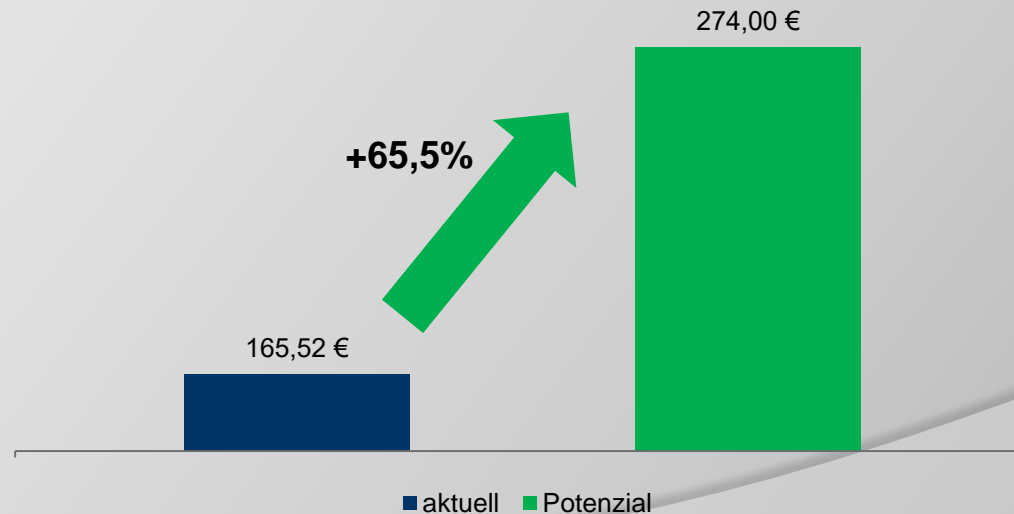
- Jahresziel unverändert 24,0%
- Sehr gute Umsatz- und Ergebnisentwicklung in 2019 bei den Unternehmen erwartet | Stärkerer Fokus auf gutes Management & intakte Geschäftsentwicklung
- Aktien fundamental attraktiv bewertet
- Börsenumfeld 2019 bisher mit ähnlichem Verlauf wie 2018





Das Potenzial des wikifolios

- Potenzial unverändert 274€
- Upside von knapp 66%
- Potenzial auf Sicht von 12-18 Monaten
- Potenzial ergibt sich aus Kurspotenzial der Einzelwerte
- Potenzial ergibt sich allein aus aktueller Zusammenstellung





Das Potenzial der Einzelwerte

<u>Aktie</u>	<u>Akt. Kurs</u>	<u>Kursziel</u>	<u>Kurspotenzial</u>
Adesso AG	48,40 €	84,00 € (u.R.)	73,60%
Allgeier SE	22,30 €	55,00€	146,60%
Cyan AG	22,60 €	39,00€	72,60%
Datagroup SE	42,50 €	64,00€	50,60%
Eckert & Ziegler AG	127,80 €	129,00 € (u.R.)	0,90%
Fabasoft AG	18,50 €	19,00 € (u.R.)	2,70%
Pva Tepla AG	11,30 €	16,00 €	41,60%
S&T AG	19,60 €	29,00 € (u.R.)	48,00%
Singulus AG*	8,50 €	16,00 €	88,20%
Vectron Systems AG	10,25 €	32,00 €	212,20%


u.R. = under Review

*Verkauft in KW 24/2019



Ausblick KW 33/2019

- 13.08.2019 | HJ-Zahlen Eckert & Ziegler AG



Sonstiges

- ◉ Hier gelangen Sie zum wikifolio
 - [Zum wikifolio](#)
- ◉ Ab sofort Q&A auf meiner Homepage zum wikifolio integriert
 - [Zur Q&A](#)
- ◉ Präsentation zum wikifolio ab sofort abrufbar
 - [Zur Präsentation](#)
- ◉ Aktuelle Videos/Interviews
 - [Zu den Videos](#)
- ◉ Anmeldung zum Newsletter
 - [Zur Newsletteranmeldung](#)