



Wochenupdate KW 49/2019

wikifolio „Top Pics of the Year“

In schwierigem Marktumfeld erneut neues Jahreshoch erreicht | Ytd. +47,3%



Aktuelle Übersicht

Top Pics of the Year

Letzter Login: 07.12.2019 | [Zu meinen wikifolios](#)

[Trade](#) [Ändern](#) [Share](#)
[Chart](#) [Alert](#) [EUR](#)

PERFORMANCE

+107,9 % seit 08.12.2015

+28,4 % 1 Jahr

+20,1 % Ø-Performance pro Jahr

Sämtliche Gebühren bereits abgezogen

RISIKO

-38,5 % Max Verlust (bisher)

1,13 x Risiko-Faktor

PORTFOLIO

● Aktien 100,0 %

INDEXZERTIFIKAT

207,86
Mittelkurs

per 07.12.2019 um 12:58 - in EUR

[kopieren](#)

Investiertes Kapital **EUR 639.767**

Erstemission	26.02.2016
Zertifikatsgebühr p.a.	0,95 %
Performancegebühr	10 %
Liquidationskennzahl	0,3 Tage
Handelsvolumen	EUR 70.448

Endgültige Bedingungen
Basisprospekte und Nachträge

Besichertes Zertifikat

[Jetzt investieren!](#)

[Sparplan anlegen](#)

1T 7T 1M 1J **Max** Analyse

2016 2017 2018 2019



Aktuelle Portfolio Zusammensetzung

<u>Aktie</u>	<u>Kurs 31.12.2018</u>	<u>Akt. Kurs</u>	<u>Δ in % 2019</u>	<u>Gewichtung</u>
Adesso SE	47,10 €	49,90 €	5,90%	13,6%
Allgeier SE	25,10 €	28,40 €	13,10%	15,5%
Cyan AG***	25,98 €	20,58 €	-20,80%	0,0%
Datagroup SE	29,55 €	60,60 €	105,10%	15,7%
Eckert & Ziegler AG**	61,70 €	141,80 €	129,80%	0,0%
Fabasoft AG	12,25 €	24,50 €	100,00%	5,2%
Pva Tepla AG	12,20 €	15,00 €	23,00%	17,7%
S&T AG	15,81 €	20,66 €	30,70%	11,3%
Singulus AG*	9,15 €	8,50 €	-7,10%	0,0%
Vectron Systems AG	8,51 €	17,10 €	100,90%	21,0%

*Verkauft in KW 24/2019

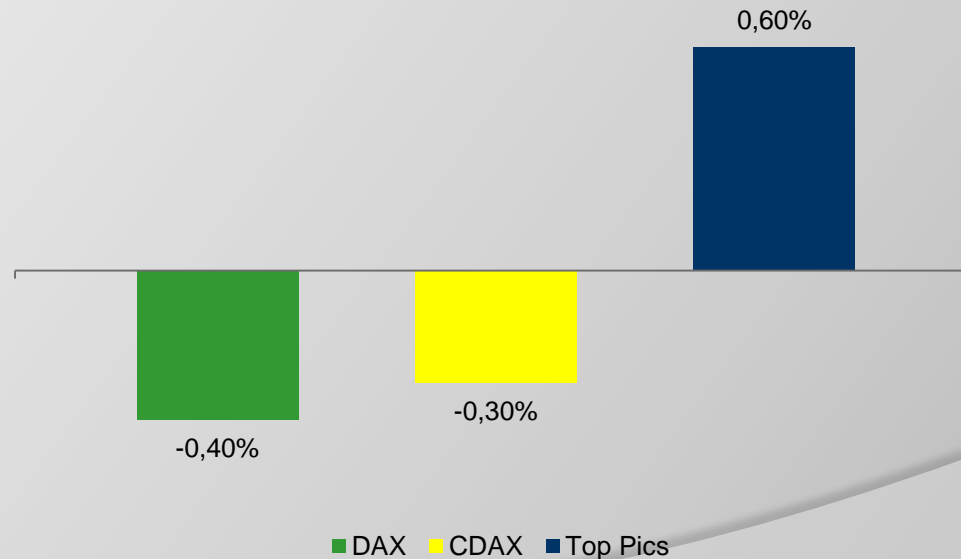
**Verkauft in KW 33/2019

***Verkauft in KW 46/2019



Entwicklung in KW 49/2019

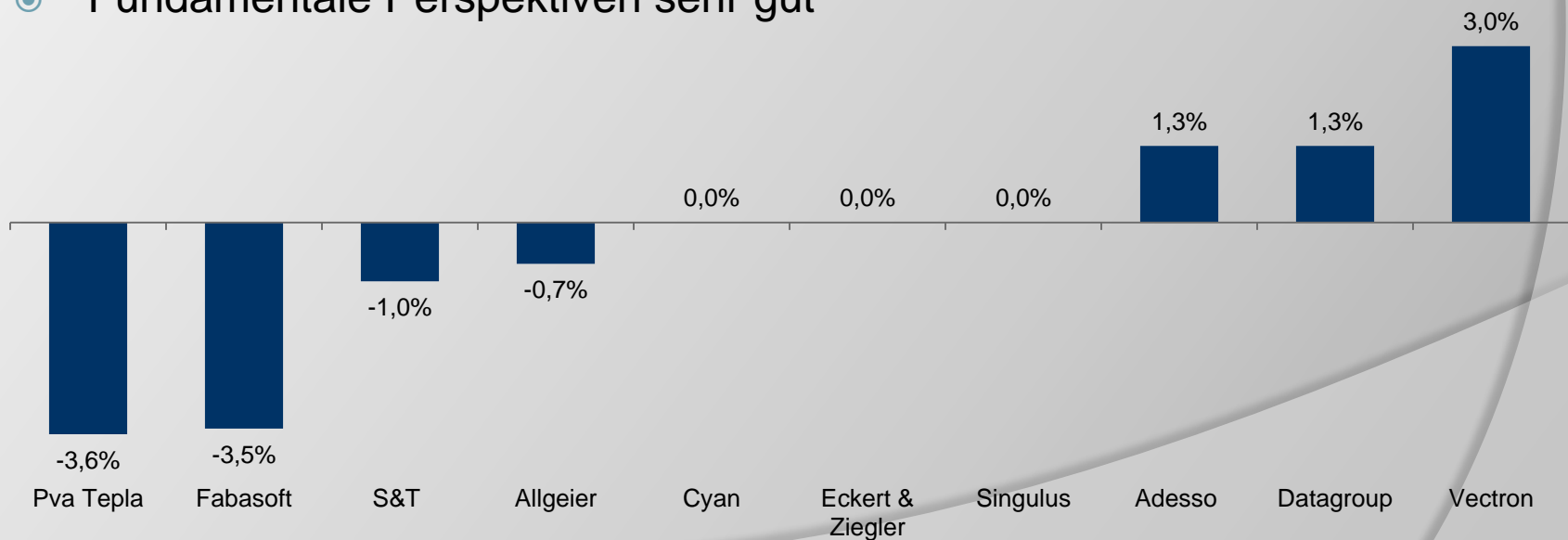
- +0,6% vs. -0,4% beim DAX und -0,3% beim CDAX
- Trotz starker Vorwoche erneut leichte Steigerung
- Marktkonsolidierung auf hohem Niveau nach sehr guten Vorwochen
- Politische Themen unverändert im Fokus





Entwicklung der Einzelwerte in KW 49/2019

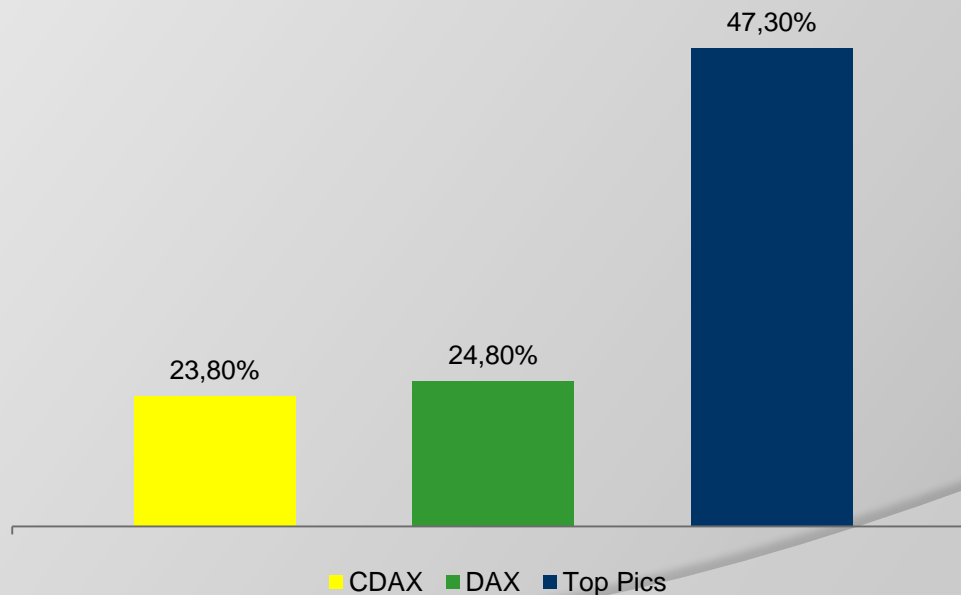
- ◉ Gemischte Entwicklung im Wochenverlauf
- ◉ Vectron nach neuer Mittelfristprognose in der Vorwoche erneut mit Kursanstieg, Datagroup nach sehr guten vorläufigen Zahlen in der Vorwoche mit weiteren Kurssteigerungen, Pva Tepla nach zweistelligem Kursplus in der Vorwoche mit Konsolidierung, alle anderen Werte ohne News
- ◉ Fundamentale Perspektiven sehr gut





Entwicklung im Jahr 2019

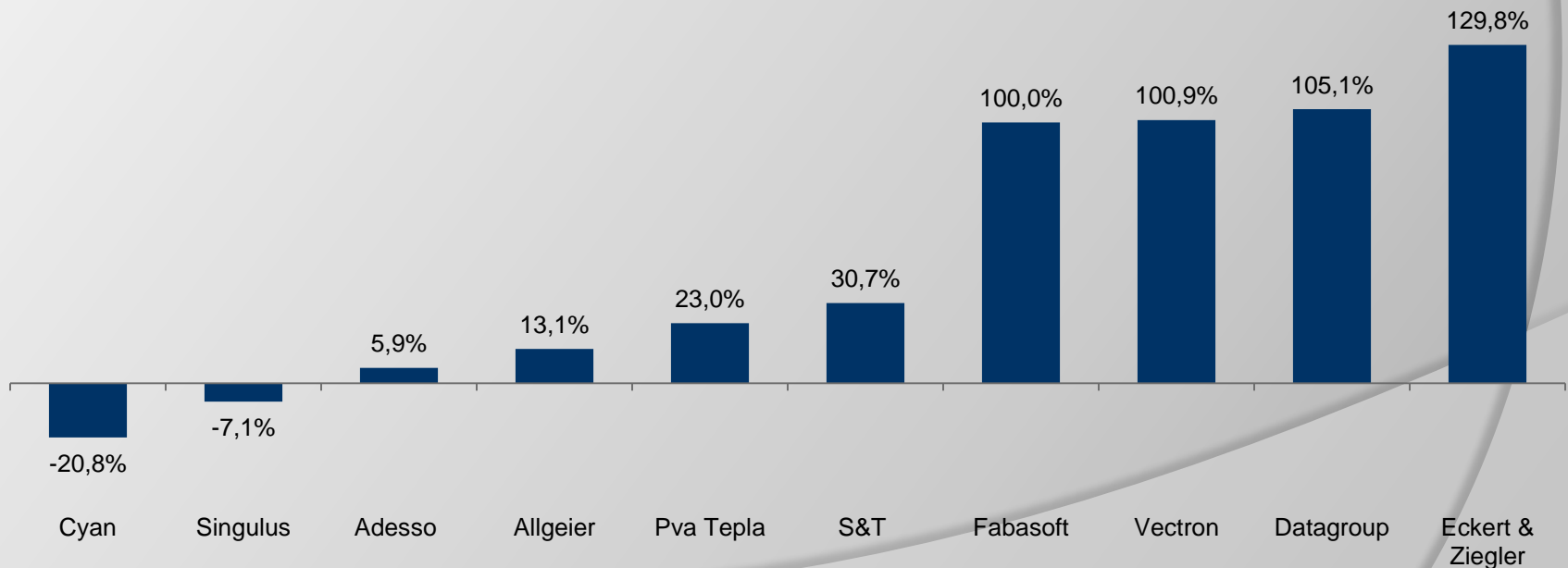
- +47,3% vs. +24,8% beim DAX und +23,8% beim CDAX
- Outperformance von 22,5% ggü. DAX und 23,5% ggü. CDAX
- Viertes Quartal bisher mit hervorragender Entwicklung
- Insgesamt erheblich besserer Jahresverlauf als 2018





Entwicklung der Einzelwerte im Jahr 2019

- 8/10 Werte mit Kursplus in diesem Jahr
- Positiver Verlauf in den ersten 11 Monaten
- 7 Aktien mit >+10% Kursgewinn in 2019
- 4 Aktien mit Kurverdopplung seit Jahresbeginn
- Fundamentale Perspektiven weiterhin gut





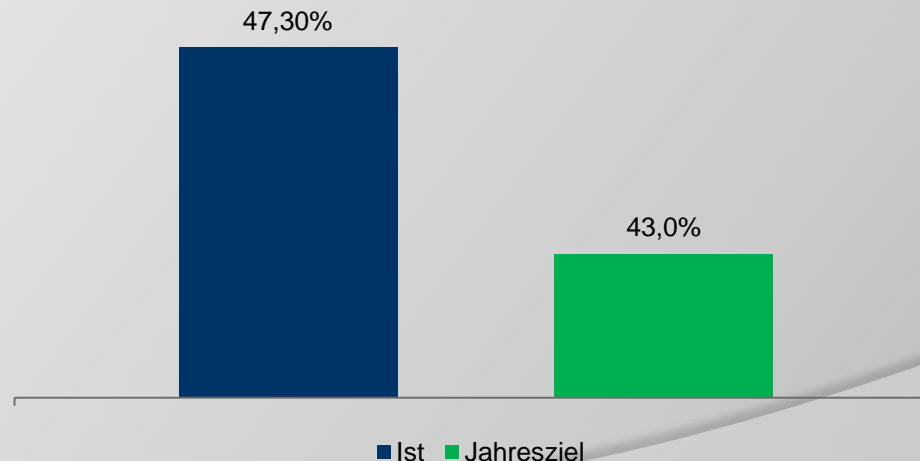
Investmentansatz

- ⦿ Fokus auf fundamental attraktive Nebenwerte/SmallCaps
- ⦿ Unternehmen im wikifolio mit...
 - Steigenden Umsatzerlösen
 - Steigenden Ergebnismargen
 - Hohen Kapitalrenditen
- ⦿ Intensive Analyse der im Portfolio enthaltenen Unternehmen
- ⦿ Umfassendes Wissen im Bereich Unternehmensbewertung
- ⦿ Breites Wissen zu Nebenwerten
- ⦿ Hoher täglicher Zeitaufwand zur Analyse des Marktes & Unternehmen
- ⦿ Regelmäßiger Kontakt zum Unternehmen (Investor Relations oder Vorstand)
- ⦿ Regelmäßige Teilnahme an Investorenkonferenzen (9 in 2019) + Kapitalmarkttagen von Unternehmen (6 in 2019)



Ziele 2019

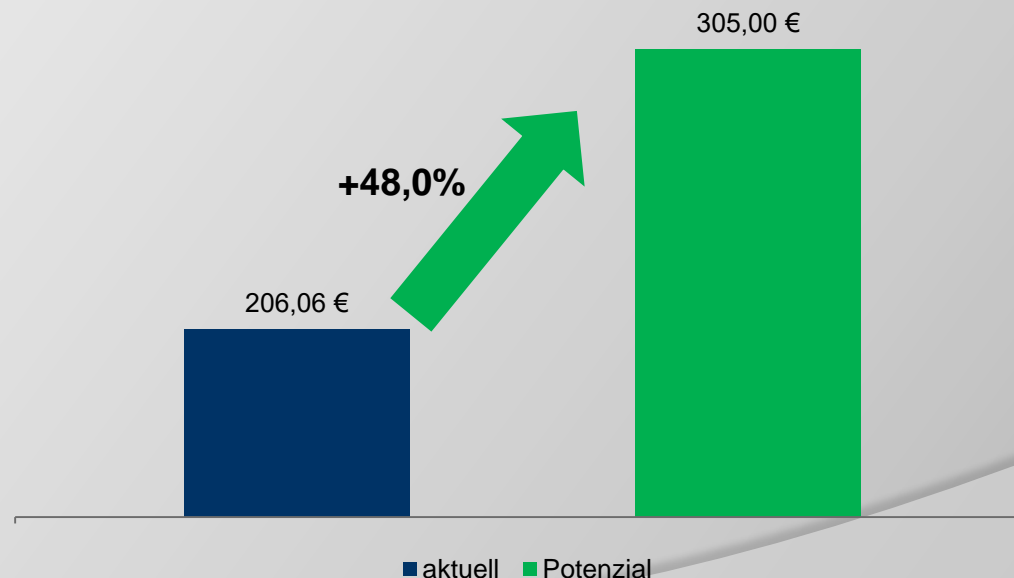
- Jahresziel auf 43,0% (alt: 41,0%) angehoben
- Sehr gute Umsatz- und Ergebnisentwicklung in 2019 bei den Unternehmen erwartet | Stärkerer Fokus auf gutes Management & intakte Geschäftsentwicklung
- Aktien fundamental attraktiv bewertet
- Börsenumfeld 2019 deutlich besser als 2018





Das Potenzial des wikifolios

- Potenzial leicht auf 305,00€ (alt: 301,00€) erhöht
- Upside von 48%
- Potenzial auf Sicht von 12-18 Monaten
- Potenzial ergibt sich aus Kurspotenzial der Einzelwerte
- Potenzial ergibt sich allein aus aktueller Zusammenstellung





Das Potenzial der Einzelwerte

<u>Aktie</u>	<u>Akt. Kurs</u>	<u>Kursziel</u>	<u>Kurspotenzial</u>
Adesso SE	49,90 €	79,00€	58,30%
Allgeier SE	28,40 €	52,00€	83,10%
Cyan AG***	20,58 €	33,00€	60,30%
Datagroup SE	60,60 €	67,00€	10,60%
Eckert & Ziegler AG**	141,80 €	129,00 € (u.R.)	-9,00%
Fabasoft AG	24,50 €	28,00€	14,30%
Pva Tepla AG	15,00 €	18,50€ (alt: 16,00 €)	23,30%
S&T AG	20,66 €	30,00€	45,20%
Singulus AG*	8,50 €	16,00 € (u.R.)	84,70%
Vectron Systems AG	17,10 €	32,00 € (u.R.)	87,10%

u.R. = under Review

*Verkauft in KW 24/2019

**Verkauft in KW 33/2019

***Verkauf in KW 46/2019



Aktie im Fokus – Pva Tepla AG

◉ Kurszielanhebung

- Zunehmende Dynamik im Siliziumkarbid-Bereich durch zahlreiche Kooperationen z.B. durch Cree
- Pva Tepla als unabhängiger Anlagenbauer sehr gut positioniert, um vom stark steigenden Bedarf nach Siliziumkarbid (z.B. in der Elektromobilität) zu profitieren
- Das Update finden Sie unter folgendem Link: <https://www.junolyst.de/studien/updates/pva-tepla/>
- Kursziel von 16,00€ auf 18,50€ angehoben



Aktie im Fokus – S&T AG

- 03.12.2019 | Insiderkauf durch den CEO
 - Kauf am 27.11.2019 für 199.470,00€ (10.000 Aktien zu 19,95€)



Ausblick KW 50/2019

- ◉ 10./11.12.2019 | Münchener Kapitalmarktkonferenz
 - Vor Ort u.a. , Fabasoft AG, Vectron Systems AG



Sonstiges

- ◉ Hier gelangen Sie zum wikifolio
 - [Zum wikifolio](#)
- ◉ Ab sofort Q&A auf meiner Homepage zum wikifolio integriert
 - [Zur Q&A](#)
- ◉ Präsentation zum wikifolio ab sofort abrufbar
 - [Zur Präsentation](#)
- ◉ Aktuelle Videos/Interviews
 - [Zu den Videos](#)
- ◉ Anmeldung zum Newsletter
 - [Zur Newsletteranmeldung](#)