



# Wochenupdate KW 52/2019

wikifolio „Top Pics of the Year“

---

Erneut positive Entwicklung zum Jahresende | Ytd. +55,2%



# Aktuelle Übersicht

## Top Pics of the Year

Letzter Login: 28.12.2019 | [Zu meinen wikifolios](#)

[Trade](#) [Ändern](#) [Share](#)

[Chart](#) [Alerts](#) [EUR](#)

### PERFORMANCE

**+118,9 %** seit 08.12.2015

**+55,2 %** 1 Jahr

**+21,3 %** Q-Performance pro Jahr

Sämtliche Gebühren bereits abgezogen

### RISIKO

**-38,5 %** Max Verlust (bisher)

**1,15x** Risiko-Faktor

### PORTFOLIO

● Aktien 81,5 % ● Cash 18,5 %

### INDEXZERTIFIKAT

**217,10** Verkauf | **220,68** Kauf

per 28.12.2019 um 12:00 - in EUR

[kopieren](#)

Investiertes Kapital **EUR 651.476**

Erstemission	26.02.2016
Zertifikatsgebühr p.a.	0,95 %
Performancegebühr	10 %
Liquidationskennzahl	0,7 Tage
Handelsvolumen	EUR 122.040

Endgültige Bedingungen  
Basisprospekte und Nachträge

**Besichertes Zertifikat**

[Jetzt investieren!](#)

[Sparplan anlegen](#)



## Aktuelle Portfolio Zusammensetzung

<u>Aktie</u>	<u>Kurs 31.12.2018</u>	<u>Akt. Kurs</u>	<u>Δ in % 2019</u>	<u>Gewichtung</u>
Adesso SE	47,10 €	53,30 €	13,20%	0,0%
Allgeier SE	25,10 €	33,80 €	34,70%	10,0%
Cyan AG***	25,98 €	20,58 €	-20,80%	0,0%
Datagroup SE	29,55 €	64,10 €	116,90%	0,0%
Eckert & Ziegler AG**	61,70 €	141,80 €	129,80%	0,0%
Fabasoft AG	12,25 €	25,60 €	109,00%	0,0%
Pva Tepla AG	12,20 €	15,36 €	25,90%	0,0%
S&T AG	15,81 €	21,74 €	37,50%	0,0%
Singulus AG*	9,15 €	8,50 €	-7,10%	0,0%
Vectron Systems AG	8,51 €	18,45 €	116,80%	10,2%

\*Verkauft in KW 24/2019

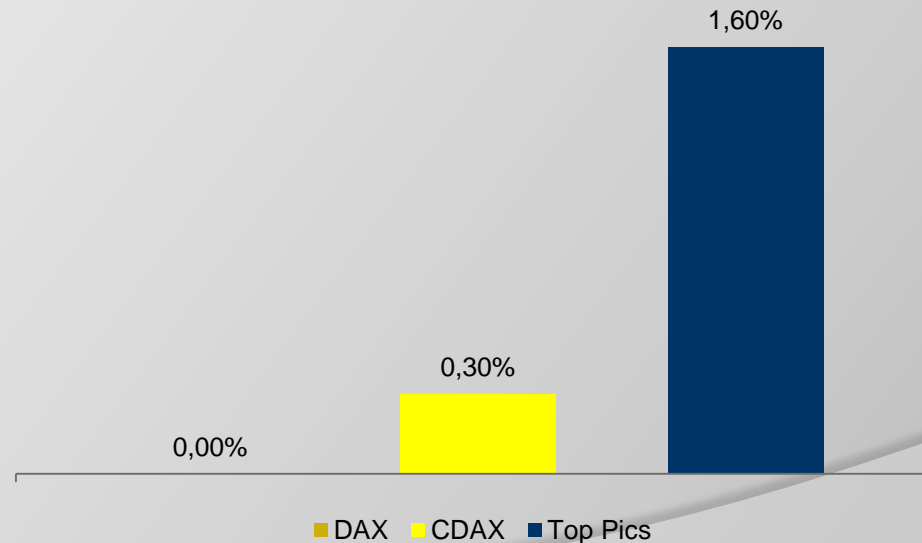
\*\*Verkauft in KW 33/2019

\*\*\*Verkauft in KW 46/2019



## Entwicklung in KW 52/2019

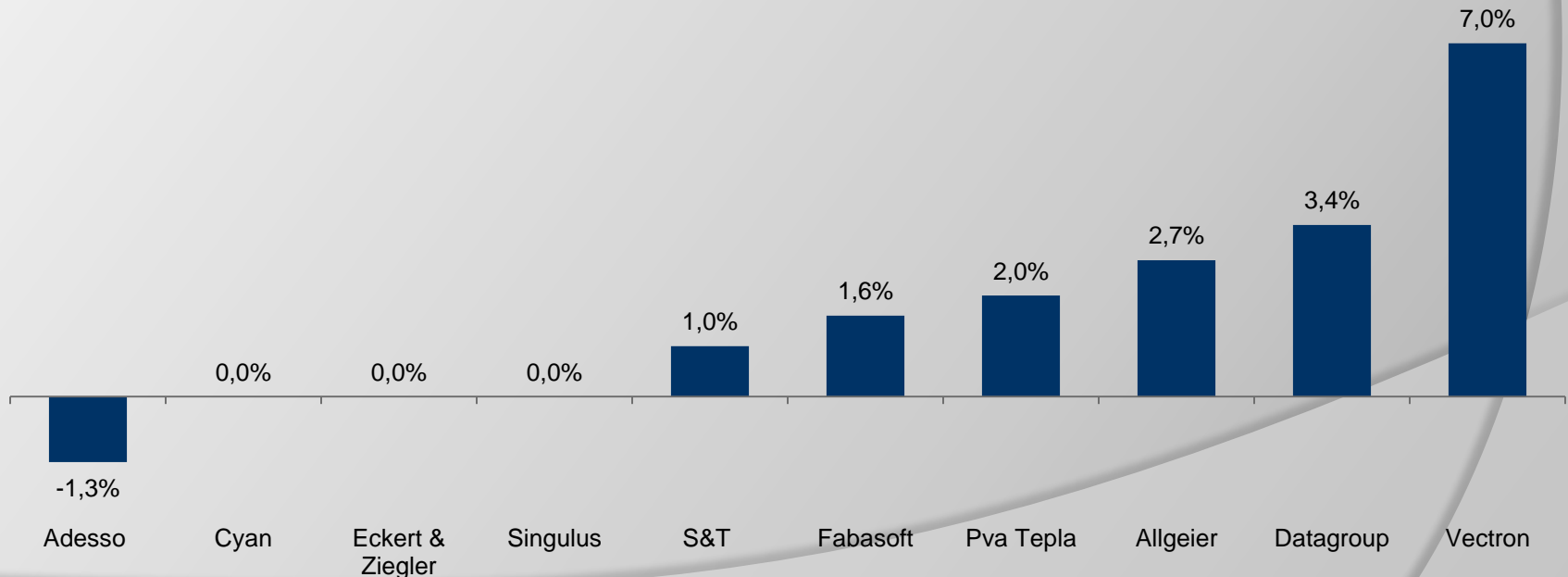
- +1,6% vs. +/-0,0% beim DAX und +0,3% beim CDAX
- Erneut sehr gute Wochenentwicklung trotz lediglich 2 Handelstagen
- Politische Themen unverändert im Fokus





## Entwicklung der Einzelwerte in KW 52/2019

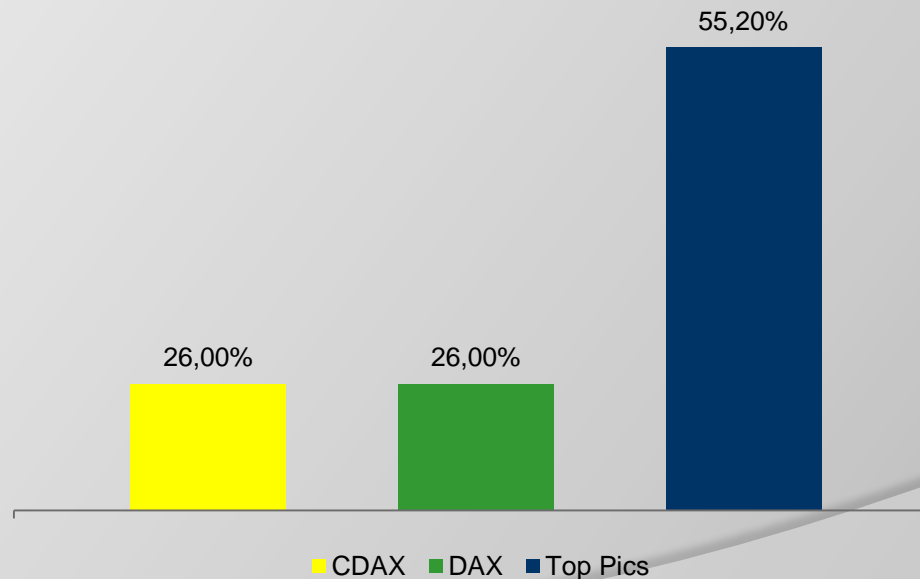
- Überwiegend positive Entwicklung im Wochenverlauf
- Vectron nach begonnener Auslieferung von Sicherheitseinrichtungen mit deutlichem Kursplus, alle anderen Werte ohne News
- Fundamentale Perspektiven sehr gut





## Entwicklung im Jahr 2019

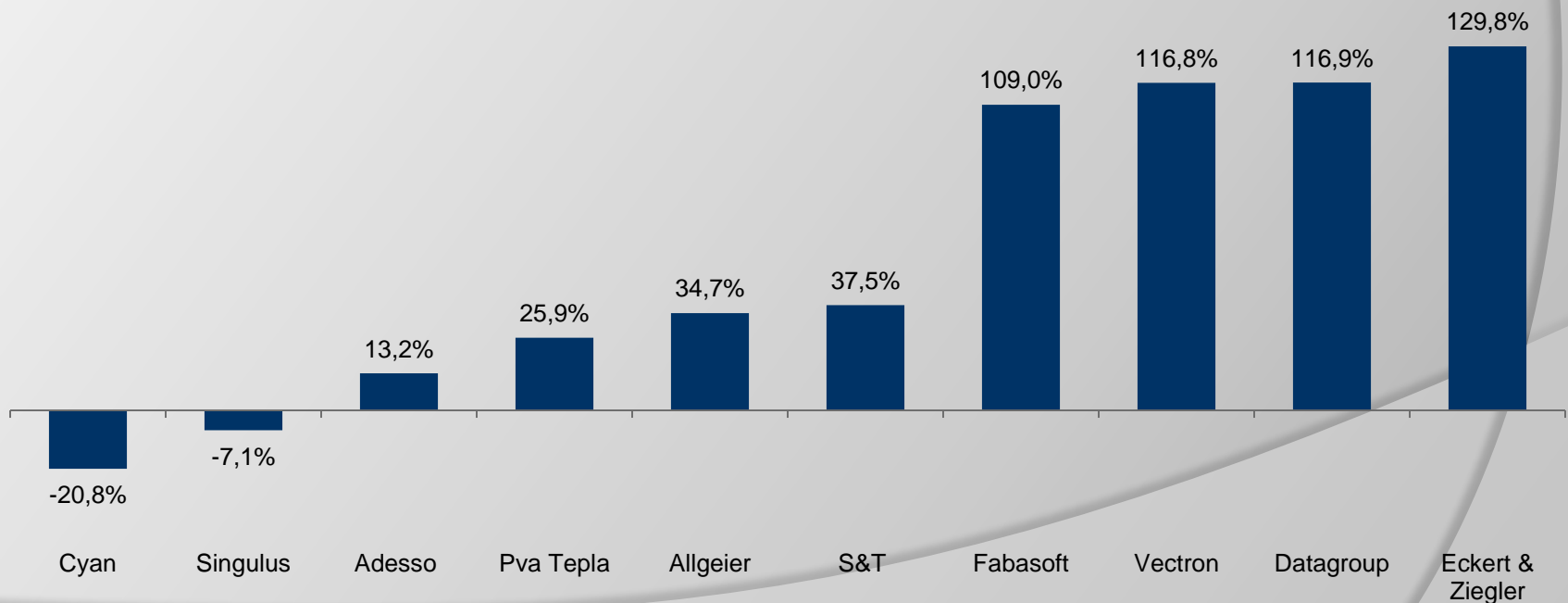
- +55,2% vs. +26,0% beim DAX und +26,0% beim CDAX
- Outperformance von jeweils 29,2% ggü. DAX und CDAX
- Viertes Quartal mit hervorragender Entwicklung
- Insgesamt erheblich besserer Jahresverlauf als 2018





## Entwicklung der Einzelwerte im Jahr 2019

- 8/10 Werte mit Kursplus in diesem Jahr
- Sehr positiver Verlauf in diesem Jahr
- 8 Aktien mit  $>+10\%$  Kursgewinn in 2019
- 4 Aktien mit Kurverdopplung seit Jahresbeginn
- Fundamentale Perspektiven weiterhin gut





## Investmentansatz

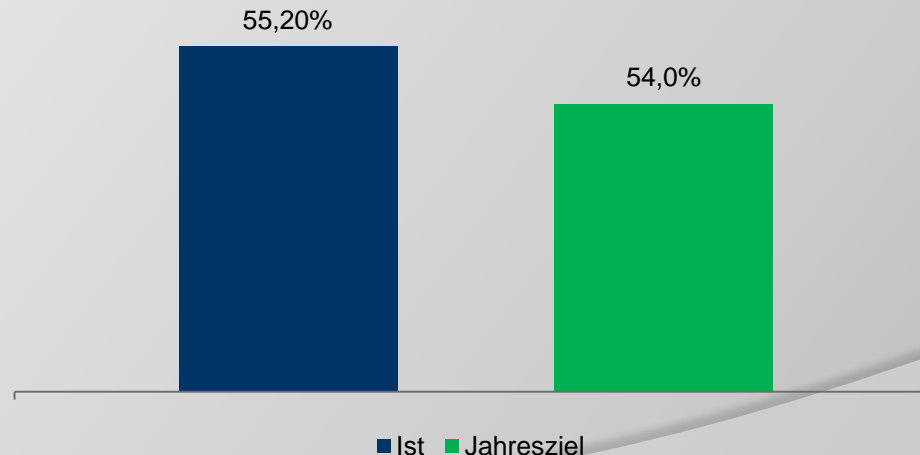
- ⦿ Fokus auf fundamental attraktive Nebenwerte/SmallCaps
- ⦿ Unternehmen im wikifolio mit...
  - Steigenden Umsatzerlösen
  - Steigenden Ergebnismargen
  - Hohen Kapitalrenditen
- ⦿ Intensive Analyse der im Portfolio enthaltenen Unternehmen
- ⦿ Umfassendes Wissen im Bereich Unternehmensbewertung
- ⦿ Breites Wissen zu Nebenwerten
- ⦿ Hoher täglicher Zeitaufwand zur Analyse des Marktes & Unternehmen
- ⦿ Regelmäßiger Kontakt zum Unternehmen (Investor Relations oder Vorstand)
- ⦿ Regelmäßige Teilnahme an Investorenkonferenzen (10 in 2019) + Kapitalmarkttagen von Unternehmen (6 in 2019)





## Ziele 2019

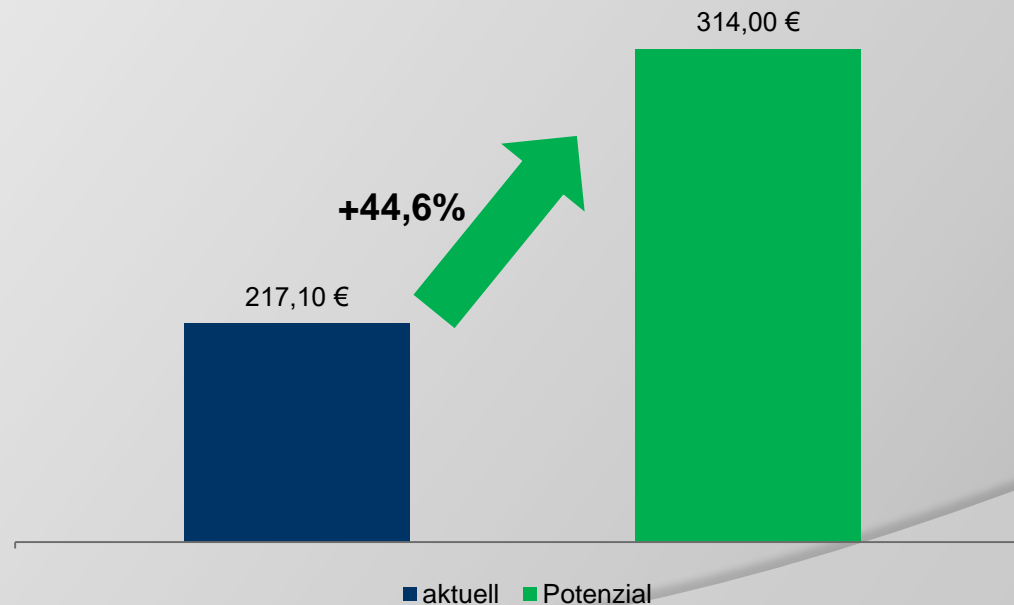
- Jahresziel auf 54,0% (alt: 51,0%) angehoben
- Sehr gute Umsatz- und Ergebnisentwicklung in 2019 bei den Unternehmen erwartet | Stärkerer Fokus auf gutes Management & intakte Geschäftsentwicklung
- Aktien fundamental attraktiv bewertet
- Börsenumfeld 2019 deutlich besser als 2018





## Das Potenzial des wikifolios

- Potenzial unverändert 314,00€
- Upside von knapp 45%
- Potenzial auf Sicht von 12-18 Monaten
- Potenzial ergibt sich aus Kurspotenzial der Einzelwerte
- Potenzial ergibt sich allein aus aktueller Zusammenstellung





## Das Potenzial der Einzelwerte

<u>Aktie</u>	<u>Akt. Kurs</u>	<u>Kursziel</u>	<u>Kurspotenzial</u>
Adesso SE	53,30 €	79,00€	48,20%
Allgeier SE	33,80 €	59,00€	74,60%
Cyan AG***	20,58 €	33,00€	60,30%
Datagroup SE	64,10 €	67,00€	4,50%
Eckert & Ziegler AG**	141,80 €	129,00 € (u.R.)	-9,00%
Fabasoft AG	25,60 €	28,00€	9,40%
Pva Tepla AG	15,36 €	18,50€	20,40%
S&T AG	21,74 €	30,00€	38,00%
Singulus AG*	8,50 €	16,00 € (u.R.)	88,20%
Vectron Systems AG	18,45 €	32,00 € (u.R.)	73,40%

u.R. = under Review

\*Verkauft in KW 24/2019

\*\*Verkauft in KW 33/2019

\*\*\*Verkauf in KW 46/2019



## Aktie im Fokus – Vectron Systems AG

- ◎ 27.12.2019 | Erste Auslieferungen der neuen Sicherheitseinrichtungen
  - Ab 01.01.2020 müssen neue Kassensysteme gesetzlich mit einer Sicherheitseinrichtung ausgestattet sein, um Manipulationen an elektrischen Aufzeichnungen zu verhindern
  - Bereits mehrere Tausend solcher Sicherheitseinrichtungen wurden bei Vectron vorbestellt
  - Erforderliche Softwareanpassungen wurden vor kurzem freigegeben -> Vectron damit zertifiziert
  - Letzter Baustein um gesetzlich vorgegebenen Rahmenbedingungen umzusetzen



## Ausblick KW 1/2020

- Keine regulären Termine



## Sonstiges

- ◉ Hier gelangen Sie zum wikifolio
  - [Zum wikifolio](#)
- ◉ Ab sofort Q&A auf meiner Homepage zum wikifolio integriert
  - [Zur Q&A](#)
- ◉ Präsentation zum wikifolio ab sofort abrufbar
  - [Zur Präsentation](#)
- ◉ Aktuelle Videos/Interviews
  - [Zu den Videos](#)
- ◉ Anmeldung zum Newsletter
  - [Zur Newsletteranmeldung](#)