



# **Monatsupdate Mai 2019**

wikifolio „Chancen suchen und finden“

---

**Konsolidierung auf hohem Niveau im Mai | Ytd. +29,2%**



# Aktuelle Übersicht

## Chancen suchen und finden

Mein wikifolio     

Letzter Login: 03.06.2019

### PERFORMANCE

<b>+193,4 %</b> seit 17.09.2013	<b>-10,0 %</b> 1 Jahr	<b>-0,5 %</b> Heute
------------------------------------	--------------------------	------------------------

Sämtliche Gebühren bereits abgezogen

### RISIKO

<b>-41,9 %</b> Max Verlust (bisher)	<b>1,0x</b> Risiko-Faktor
----------------------------------------	------------------------------

### PORTFOLIO



● Aktien 99,8 % ● Cash <1,0 %

### INDEXZERTIFIKAT

<b>290,83</b> Verkauf	<b>295,25</b> Kauf
--------------------------	-----------------------

per 03.06.2019 um 10:26 - in EUR

Investiertes Kapital	<b>EUR 3.219.285</b>
Erstemission	<b>03.02.2014</b>
Zertifikatsgebühr p.a.	<b>0,95 %</b>
Performancegebühr	<b>5 %</b>
Liquidationskennzahl	<b>1,4 Tage</b>
Handelsvolumen	<b>EUR 146.299</b>

**Endgültige Bedingungen**  
Basisprospekte und Nachträge

 **Besichertes Zertifikat**

**Jetzt investieren!**



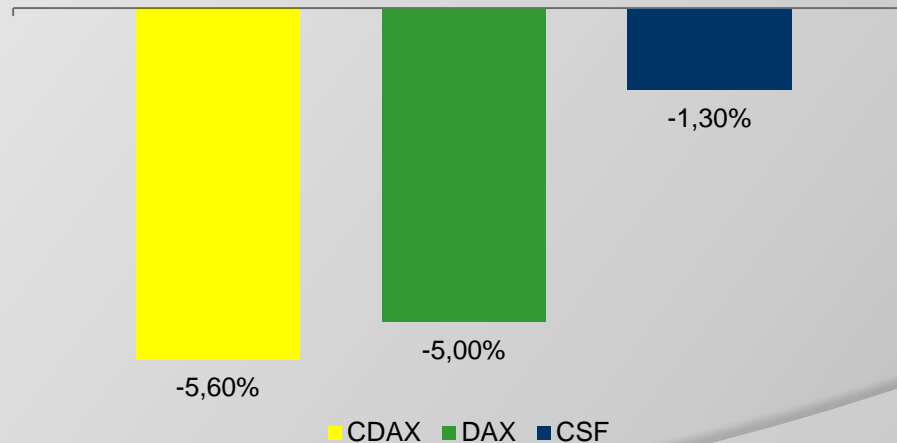
## Aktuelle Portfolio Zusammensetzung

<b><u>Aktie</u></b>	<b><u>Kurs 31.05.2019</u></b>	<b><u>Kaufkurs</u></b>	<b><u>Δ in % seit Kauf</u></b>	<b><u>Gewichtung</u></b>
Adesso AG	49,65 €	23,74€	109,10%	9,4%
Allgeier SE	24,40 €	25,04€	-2,60%	7,6%
Datagroup SE	43,15 €	39,75€	8,60%	9,8%
Easy Software AG	6,16 €	7,04€	-12,50%	5,6%
Einhell AG	73,00 €	73,00€	0,00%	5,2%
Funkwerk AG	17,60 €	6,00€	193,30%	5,1%
Manz AG	26,35 €	24,80€	6,30%	4,4%
mVISE AG	3,57 €	2,80€	27,50%	5,3%
Norcom AG GmbH & Co. KGaA	17,50 €	44,38€	-60,60%	3,8%
Pva Tepla AG	12,42 €	10,50€	18,30%	5,7%
S&T AG	19,81 €	20,12€	-1,50%	8,9%
SNP AG	32,00 €	31,19€	2,60%	9,9%
Steico SE	24,10 €	9,45€	155,00%	8,8%
Vectron AG	9,74 €	10,60€	-8,10%	5,0%
YOC AG	4,78 €	6,90€	-30,70%	4,7%



## Entwicklung im Mai

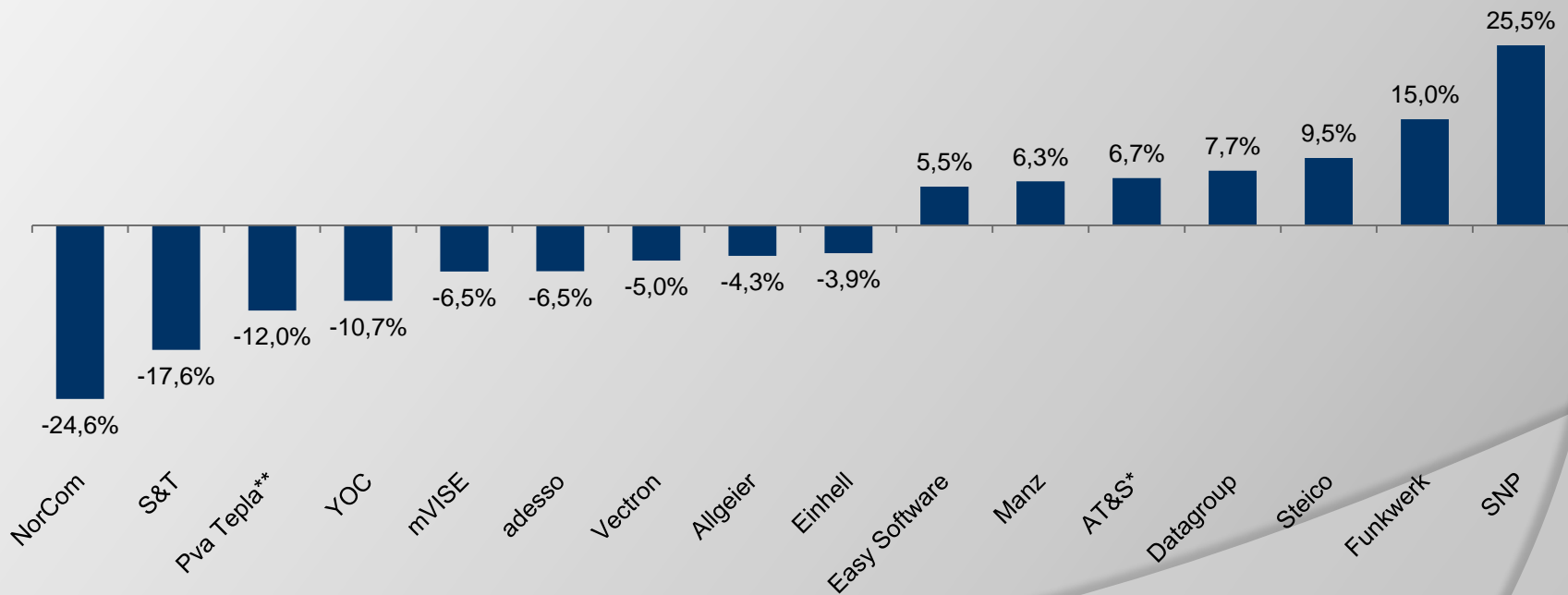
- -1,3% vs. -5,0% im DAX und -5,6% im CDAX
- Nach starkem April Konsolidierung auf hohem Niveau und mit deutlich geringerem Verlust als der Markt
- Politische Themen rund um den US-Handelskonflikt mit China und der mögliche Brexit weiter treibende Themen am Markt





## Entwicklung der Einzelwerte im Mai

- Gemischte Entwicklung im Mai
- Top 3: SNP (+25,5%), Funkwerk (+15,0%) sowie Steico (+9,5%)
- Flop 3: NorCom (-24,6%), S&T (-17,6%) sowie Vectron (-2,4%)
- Fundamentale Perspektiven weiterhin gut

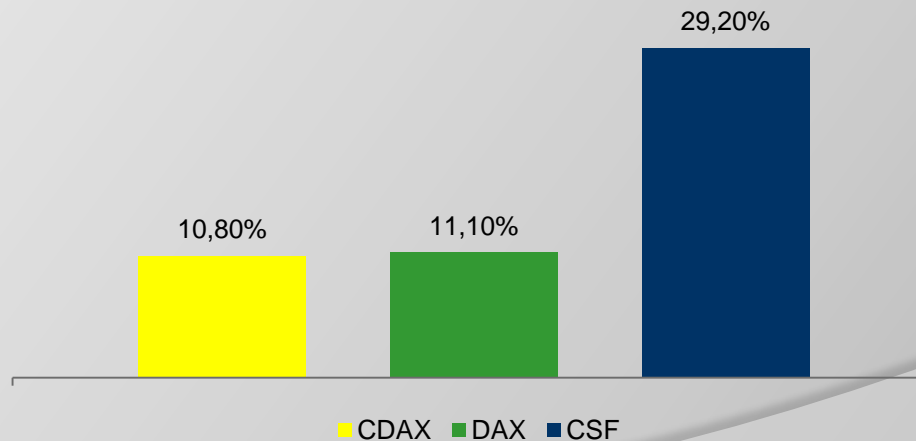


\* Bis Verkauf, \*\*seit Kauf



## Entwicklung im Jahr 2019

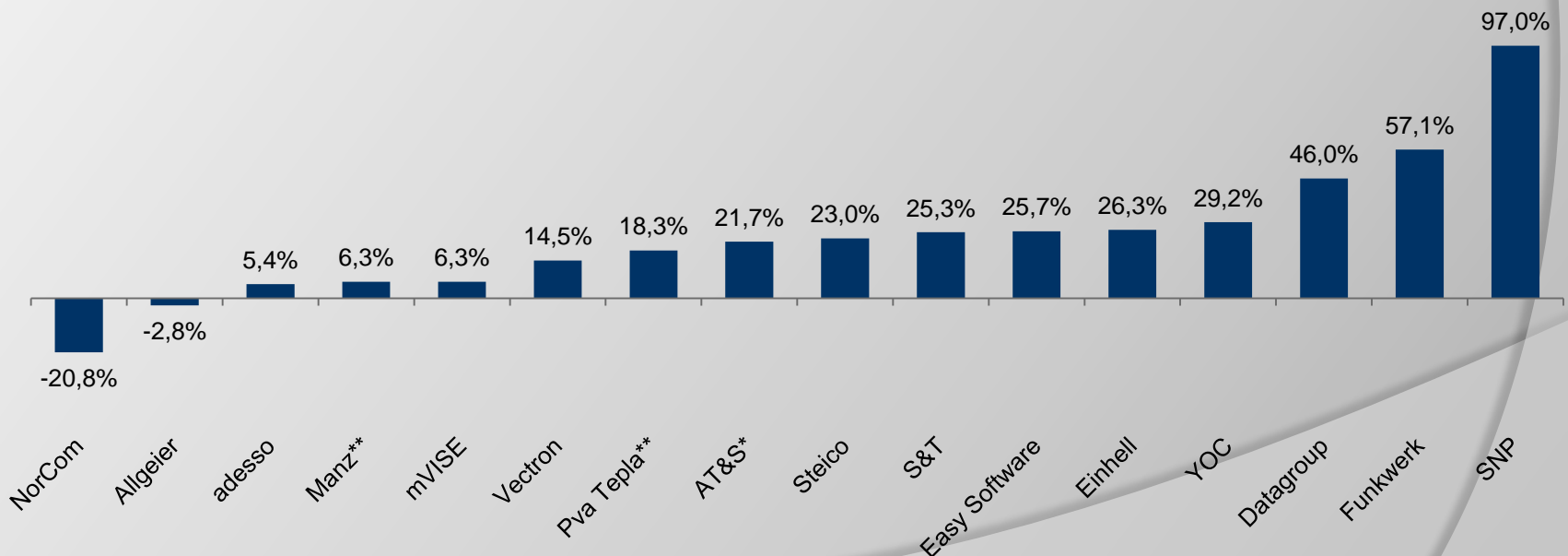
- Deutliches Kursplus von 29,2%
- Outperformance von 18,1% vs. DAX & 18,4% vs. CDAX
- Erste 5 Monate 2019 mit hervorragender Entwicklung
- Zusammenstellung im wikifolio bietet weiteres Potenzial





## Entwicklung der Einzelwerte im Jahr 2019

- Fast alle Aktien seit Jahresbeginn bzw. seit Kauf in 2019 im Plus
- 11 Aktien mit >10% Ytd., 9 Aktien mit >+20% Ytd.
- Perspektiven der Unternehmen weiter gut | bisherige Zahlen für 2018 und Ausblicke auf 2019 konnten zumeist überzeugen



\*Bis Verkauf, \*\*seit Kauf



## Investmentansatz

- ⦿ Fokus auf fundamental attraktive Nebenwerte/SmallCaps
- ⦿ Unternehmen im wikifolio mit...
  - Steigenden Umsatzerlösen
  - Steigenden Ergebnismargen
  - Hohen Kapitalrenditen
- ⦿ Intensive Analyse der im Portfolio enthaltenen Unternehmen
- ⦿ Umfassendes Wissen im Bereich Unternehmensbewertung
- ⦿ Breites Wissen zu Nebenwerten
- ⦿ Hoher täglicher Zeitaufwand zur Analyse des Marktes & Unternehmen
- ⦿ Regelmäßiger Kontakt zum Unternehmen (Investor Relations oder Vorstand)
- ⦿ Regelmäßige Teilnahme an Investorenkonferenzen (9 in 2017, 7 in 2018, 4 in 2019)





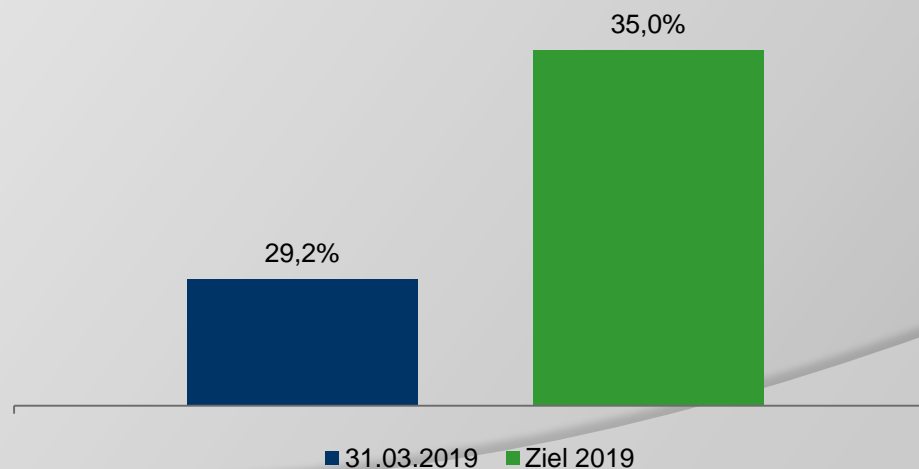
## Aktuelle Transaktionen

- Im vergangenen Monat gab es im wikifolio folgende Transaktionen:
  - Teilverkäufe gab es bei folgenden Positionen: Datagroup, SNP
  - Vollständig verkauft wurden folgende Werte: AT&S
  - Neu in das wikifolio aufgenommen wurden folgende Aktien: -
  - Aufstockungen gab es bei folgenden Aktien: Datagroup, Manz, mVISE, NorCom, S&T, YOC
- Steigende Kurse, wodurch sich diese dem Kursziel annähern (ab 10%), werden zum sukzessiven Abbau von Positionen genutzt, um das Risiko zu reduzieren
- Positionsausbau bestehender Werten oder auch Neuinvestments geplant
- Aufgrund des hohen investierten Kapitals im wikifolio werden jedoch sowohl Käufe wie auch Verkäufe nur sukzessive durchgeführt um den Kurs weder in die eine noch die andere Richtung zu beeinflussen



## Ziel 2019

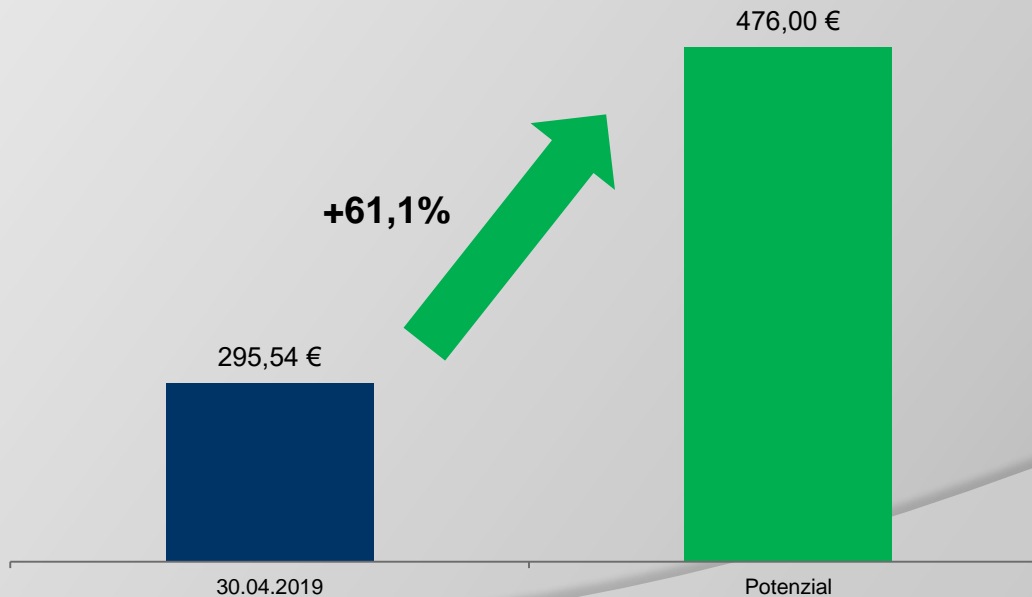
- ⦿ Jahresziel unverändert 35,0%
- ⦿ Aussichten grundsätzlich weiterhin gut
- ⦿ Basis weiterer Kurssteigerungen
  - Gute Rahmenbedingungen für Aktien insbesondere durch niedriges Zinsumfeld in Europa und stabiles Wirtschaftswachstum
  - Bei Small Caps durch gezieltes „Stock-Picking“ zahlreiche immer noch deutlich unterbewertete Aktien zu finden
  - Aktien fundamental weiter attraktiv





## Das Potenzial des wikifolios

- Potenzial leicht von 475€ auf 476€ angehoben
- Potenzial auf Sicht von 12-18 Monaten
- Potenzial ergibt sich aus Kurspotenzial der Einzelwerte
- Potenzial allein aus aktueller Zusammenstellung -> Durch Transaktionen weitere Steigerung möglich





## Das Potenzial der Einzelwerte

<b>Aktie</b>	<b>Kurs 30.04.2019</b>	<b>Kursziel</b>	<b>Kurspotenzial</b>
Adesso AG	53,10 €	84,00€ (u.R.)	57,90%
Allgeier SE	25,50 €	63,00€ (u.R.)	156,10%
Datagroup SE	40,05 €	64,00€ (alt: 59,00€)	63,20%
Easy Software AG	5,84 €	11,10€ (u.R.)	120,20%
Einhell AG	76,00 €	108,00 € (u.R.)	57,40%
Funkwerk AG	15,30 €	20,50€ (alt: 18,00€)	20,80%
Manz AG	24,80€	45,00€	81,50%
mVISE AG	3,82 €	6,50 € (alt: 7,00€)	60,10%
Norcom AG GmbH & Co. KGaA	23,20 €	93,00€ (u.R.)	267,60%
Pva Tepla AG	14,12 €	16,00€ ( alt: 15,70€)	39,60%
S&T AG	24,04 €	29,00€ (u.R.)	30,00%
SNP AG	25,50 €	40,00€ (alt: 31,00€)	37,80%
Steico SE	22,00 €	31,00€ (u.R.)	39,60%
Vectron AG	10,25 €	32,00 € (u.R.)	204,80%
YOC AG	5,35 €	7,60€ (u.R.)	40,70%



## Aktie im Fokus – adesso AG <sup>(1)</sup>

- ◎ 13.05.2019 | Q1-Zahlen 2019
  - Umsatz 103,7 Mio. € (+17,0%) | 16% davon organisch
  - EBITDA 8,85 Mio. € (+22,7%) | positiv beeinflusst durch IFRS 16 Effekte
  - EBITDA ohne IFRS 16 6,2 Mio. € (-14,1%)
  - Ergebnismrückgang wegen Unterauslastung (FTE +23,0%) und Investitionen im Produktgeschäft
  - Einige Lizenzprojekte in der Pipeline die das Potenzial haben das geplante Umsatzniveau im Lizenzgeschäft zu übertreffen
  - Prognose (Umsatz >410 Mio. €, EBITDA 40-45 Mio. €) bestätigt
- ◎ Fazit: Wie erwartet schwaches Q1, wichtig sind nun Lizenzdeals
- ◎ 15.05.2019 | Provinzial NordWest nutzt Cloudversion von In|Sure
  - Erster Cloud-Kunde
  - Adesso stellt Anwendungslandschaft + IT-Architektur in Cloud zur Verfügung + übernimmt Betrieb der Plattform



## Aktie im Fokus – adesso AG <sup>(2)</sup>

- 20.05.2019 | Vertragsverlängerung von 2 Jahren bei BITMARCK
  - Gegenstand des Rahmenvertrags sind wie bisher insb. Dienstleistungen rund um die Entwicklung des GKV-Kernbestands BITMARCK\_21c|ng -> wird von rund 85% der deutschen gesetzlichen Krankenkassen zur Verwaltung von mehr als 20 Mio. Versicherten eingesetzt
  - Rahmenvertrag für alle 16 Lose erhalten, auf die sich adesso beworben hat (insgesamt wurden 19 Lose vergeben)
  - Zusammenarbeit zwischen beiden Unternehmen bereits seit 2002
  - BITMARCK-Gruppe gehört zu den größten Kunden von adesso



## Aktie im Fokus – Allgeier SE

- ◎ 07.05.2019 | Q1-Zahlen 2019 + Kapitalerhöhung
  - Gesamtleistung 189,7 Mio. € (+22,2%)
  - EBITDA (inkl. IFRS 16) 13,4 Mio. € (+40,6%)
  - EBITDA (ohne IFRS 16) 9,5 Mio. € (+43,1%)
  - EBIT (inkl. IFRS 16) 5,8 Mio. € (+41,2%)
  - EBIT (ohne IFRS 16) 5,4 Mio. € (+41,8%)
  - Nettofinanzverschuldung zum 31.03.2019 104,8 Mio. € (31.12.2018: 110,0)
  - 10% Kapitalerhöhung noch vor der Hauptversammlung geplant
- ◎ Fazit: Guter Jahresstart, Kapitalerhöhung notwendig da offenbar weder ein Verkauf noch ein IPO für den Geschäftsbereich Experts gelingt der neues Geld zur Verfügung stellen würde
- ◎ Aufnahme der Coverage durch Warburg Research mit Kursziel 45€ (Buy)



## Aktie im Fokus – AT&S AG

- ◎ 06.05.2019 | Gesamtjahreszahlen 2018/19
  - Umsatz 2018/19 1.028,0 Mio. € (+3,7%) vs. LSe 1.021,20 Mio. €
  - Umsatz Q4 2018/19 237,89 Mio. € (+5,3%) vs. LSe 231,08 Mio. €
  - EBITDA 2018/19 250,1 Mio. € (+10,7%) vs. LSe 254,53 Mio. €
  - EBITDA Q4 2018/19 29,63 Mio. € (-17,0%) vs. LSe 34,05 Mio. €
  - Ausblick: Stabiler Umsatz (Lse +6,7%), EBITDA-Marge 20-25% (Lse 21,6%)
- ◎ Fazit: Wegen Unsicherheiten im Consumer Electronics und Automotive Bereich zurückhaltende Umsatzprognose, die unter meinen Erwartungen lag, um Rückschläge zu vermeiden wurde die Position vollständig veräußert





## Aktie im Fokus – Datagroup SE <sup>(1)</sup>

- ⦿ **Erhöhtes Kursziel nach UBL Übernahme**
  - UBL ist ein Multi-Cloud und Managed Service Provider und entwickelt sowie betreibt IT-Infrastrukturen und –Plattformen für größere mittelständische Unternehmen
  - Umsatz 2018 >20 Mio. €, zweistellige EBITDA-Marge (LSe: 12-15%)
  - 2019/20 Richtung 25 Mio. € Umsatz erwartet
  - Datagroup mit neuem Auftrag des Senders ARD mit 4-jähriger Laufzeit (+ 4 Jahre Verlängerungsoption)
  - Auftragsvolumen im zweistelligen Millionenbereich
  - Übernahme der Service-Desk und Onsite-Dienstleistungen ab 01.09.2019
  - Schuldscheindarlehen im April i.H.v. 69 Mio. € begeben für weitere Akquisitionen
  - CEO zeigt sich auf Investorenkonferenz sehr bullish
  - Anhebung der Jahresprognose mit Veröffentlichung der Halbjahreszahlen (21.05.) möglich
- ⦿ **Fazit: Perspektiven weiterhin sehr gut, Kursziel auf 60,00€ (alt: 59,00€) angehoben**



## Aktie im Fokus – Datagroup SE (2)

- ◎ 21.05.2019 | Halbjahreszahlen 2018/19 + Erhöhung Jahresprognose
  - Umsatz 138,7 Mio. € (+3,9%), ohne IFRS 15 143,1 Mio. € (+7,2%)
  - EBITDA 20,4 Mio. € (+31,1%), ohne IFRS 15 + 16 17,2 Mio. € (+10,5%)
  - EBIT 10,2 Mio. € (+18,3%), ohne IFRS 15 + 16 10,2 Mio. € (+18,2%)
  - Ergebnis insb. Durch höhere sonstige betriebliche Erträge gestiegen (+40,9%)
  - Erhöhung der Jahresprognose nach gutem ersten Halbjahr + Übernahme der UBL auf >295 Mio. € Umsatz + >45 Mio. € EBITDA (LSe: 292,9/44,7)
  - UBL konservativ nur mit 10 Mio. € in HJ2 im Umsatz berücksichtigt
- ◎ Fazit: Wie erwartet Anhebung der Jahresprognose, Kursziel weiter 60€



## Aktie im Fokus – Datagroup SE <sup>(3)</sup>

- ◎ **Kurszielanhebung nach erhöhter Jahresprognose**
  - Umsatzprognose von >280 Mio. € auf >295 Mio. € angehoben
  - EBITDA-Prognose von >43 Mio. € auf >45 Mio. € erhöht
  - 21 neue CORBOX-Kunden, 13 Portfoliobereinigungen, 9 Kunden mit Upselling, 23 Kundenverträge verlängert
  - Bedeutende Neuaufträge in HJ 1, die ab 2019/20 und den Folgejahren ihre volle Wirksamkeit zeigen werden
  - >200 Mio. € Auftragsbuch aus der Finanzbranche
  - Nach Übernahme der UBL Informationssysteme GmbH zum 01.04.2019 in guten Gesprächen bzgl. Weiteren Übernahmen
  - Jüngster Auftrag der ARD mit mindestens 40 Mio. € Auftragsvolumen (kann sich bis auf 70 Mio. € erhöhen) bei einer Laufzeit von 4 Jahren (mit Option auf Verlängerung um weitere 4 Jahre)
  - Neues Schuldscheindarlehen über 69 Mio. € (Tilgung 9,5 Mio. € in HJ1) in Bewertung berücksichtigt
  - Kursziel von 60€ auf 64€ angehoben



## Aktie im Fokus – Easy Software AG

- Erhöhung des Übernahmeangebots durch die Deutsche Balaton AG von 4,90€ auf 5,40€



## Aktie im Fokus – Einhell AG

### 07.05.2019 | Q1-Zahlen 2019

- Umsatz 157,31 Mio. € (+2,4%)
- EBT 9,39 Mio. € (-20,0%) -> Ergebnisrückgang wegen etwas geringerem Umsatzniveau
- April mit 10,5% Wachstum
- Prognose bestätigt



## Aktie im Fokus – Funkwerk AG

- ◉ **Kursziel erhöht**
  - Nach Veröffentlichung des Geschäftsberichts, einem Gespräch mit dem Vorstand, höheren Wachstumserwartungen für 2019 und der Umstellung der Bewertung auf 2019 Kursziel von 18,00€ auf 20,50€ angehoben



## Aktie im Fokus – Manz AG

### 14.05.2019 | Q1-Zahlen 2019

- Umsatz 76,78 Mio. € (+12,1%) -> Solar (-61,4%), Electronics (+205,6%), Energy Storage (-20,9%), Contract Manufacturing (+84,2%), Service (-7,3%)
- EBITDA 5,14 Mio. € (Vj. -1,56) -> positiv beeinflusst durch IFRS 16
- EBIT 0,65 Mio. € (Vj. -3,50)
- Umsatz im Solar Segment durch geringere Auftragsbasis planmäßig, Energy Storage mit geringerem Umsatz durch noch ausstehende Auftragserteilungen im Bereich E-Mobility
- Unverändert Ende 2019 Anschlussaufträge im Solar-Segment erwartet



## Aktie im Fokus – mVISE AG

### ⦿ Kursziel reduziert

- Aufgrund von geringeren Wachstumsannahmen und reduzierten Ergebniserwartungen Kursziel von 7,00€ auf 6,50€ reduziert. Phantasie bleibt weiter bei der Tochtergesellschaft elastic.io





## Aktie im Fokus – NorCom AG

- ◎ 16.05.2019 | Q1-Zahlen 2019
  - Gesamtleistung 3,4 Mio. € (-5,6%)
  - EBITDA 0,2 Mio. € (-60,0%)
  - Umsatz durch Zurückhaltung der Kunden aus der Automobilbranche geprägt
  - Ergebnis durch Produktinvestitionen belastet
  - Weitere Partnerschaften angestrebt



# Aktie im Fokus – Pva Tepla AG

- ⊙ **Anhebung des Kursziels**
  - Hohes Wachstumspotenzial im Bereich Siliziumcharbid
  - Gegen Ende des Jahres könnten in diesem Bereich größere Aufträge erhalten werden
  - China als wichtiger Wachstumstreiber, da dort eine eigene Waferproduktion aufgebaut werden soll
  - Deutlich erhöhter Auftragseingang in Q1 erwartet
  - Kesselverfügbarkeit als kritisches Thema -> ggf. Übernahme in diesem Bereich
  - Ziel 2023: Umsatz ca. 250 Mio. € + >10% EBIT-Marge
  - Kursziel leicht von 15,70€ auf 16,00€ angehoben
  
- ⊙ **10.05.2019 | Q1-Zahlen 2019**
  - Umsatz 29,41 Mio. € (+54,0%) | Wachstum durch beide Segmente Industrial Systems (+13,9%) und Semiconductor Systems (+90,5%)
  - EBITDA 2,33 Mio. € (+91,5%)
  - EBIT 1,38 Mio. € (+18,5%)
  - Auftragseingang 61,63 Mio. € (+58,1%) | Book-to-Bill 2,10
  - Auftragsbestand 203,32 Mio. € (+33,5%)
  - Prognose (125 Mio. € Umsatz, 15 Mio. € EBITDA) bestätigt
  
- ⊙ **Fazit: Wie erwartet sehr guter Auftragseingang in Q1 und ein sehr erfolgreicher Jahresauftakt, die Prognose bietet im Jahresverlauf Spielraum für eine Anhebung**



## Aktie im Fokus – S&T AG

- ◎ 09.05.2019 | Q1-Zahlen 2019
  - Umsatz 225,11 Mio. € (+10,6%)
  - IT-Services +8,4%/IoT Solutions Europe +23,6%/IoT Solutions America
  - EBITDA 21,16 Mio. € (+23,9%) | positive beeinflusst durch knapp 2,0 Mio. € aus IFRS 16
  - EBIT 10,74 Mio. € (+4,3%)
  - Prognose (1,1 Mrd. € Umsatz/>100 Mio. €) bestätigt
- ◎ Fazit: Positive Umsatzentwicklung wird durch schwache EBIT-Entwicklung eingetrübt, insb. deutliche Ergebnissteigerung im Segment IoT Solutions America im Jahresverlauf erwartet, EBITDA-Prognose dürfte zudem angehoben werden da diese nicht den pos. Effekt (ca. 7-8m EUR) aus IFRS 16 enthält
- ◎ 23.05.2019 | Übernahme der Kapsch CarrierCom AG
  - Erwerb von 100%
  - Anbieter von Kommunikationslösungen für Mission-Critical Networks -> Schwerpunkt auf Planung, Entwicklung, Aufbau und Wartung von Global Systems für Mobile Communications-Railways (GSM-R)
  - Dazu Portfolio von Public Safety LTE (PS-LTE)
  - Umsatz 2018 120 Mio. €, aufgrund von Projektnachlaufkosten + hoher externer Entwicklungsaufwendungen mit Verlust
  - Kaufpreis (EV) im niedrigen zweistelligen Mio. € Bereich



## Aktie im Fokus – SNP SE

- ◎ 09.05.2019 | Großauftrag erhalten
  - Aufspaltung der SAP-Systemlandschaft eines bedeutenden Schweizer Energie- und Hightech Unternehmens
  - Auftragsvolumen im unteren zweistelligen Mio. € Bereich
- ◎ Anhebung des Kursziels
  - Kursziel auf Basis der Bewertung für 2019 und einem positiven Feedback aus dem Gespräch mit dem CFO von 31€ auf 40€ erhöht



## Aktie im Fokus – Steico SE

### 01.05.2019 | Geschäftsbericht 2018

- Umsatz 2018 251,96 Mio. € (+9,4%) vs. LSe 249,82 Mio. €
- Umsatz Q4 2018 64,26 Mio. € (+12,7%) vs. LSe 62,12 Mio. €
- EBITDA 2018 44,406 Mio. € (+17,2%) vs. LSe 43,38 Mio. €
- EBITDA Q4 2018 11,11 Mio. € (+13,3%) vs. LSe 10,08 Mio. €
- EBIT 2018 24,56 Mio. € (+11,6%) vs. LSe 24,65 Mio. € -> durch CO<sup>2</sup>-Zertifikate belastet
- EBIT Q4 2018 4,96 Mio. € (-11,7%) vs. LSe 5,05 Mio. €
- Ausblick: Umsatzwachstum >10%, EBIT-Marge 9-10% -> weitere Kapazitätsreserven bei Furnierschichtholz + neue Kapazitäten bei Dämmstoffen

### 01.05.2019 | Q1-Zahlen 2019

- Umsatz 70,9 Mio. € (+19,8%)
- EBITDA 13,0 Mio. € (+36,8%)
- EBIT 6,6 Mio. € (+37,5%)
- Entwicklung durch schwaches Q1 2018 + mögliche Vorzieheffekte vor Preiserhöhung ab 01.03. geprägt



## Aktie im Fokus – Vectron Systems AG <sup>(1)</sup>

- ◎ 10.05.2019 | Q1-Zahlen 2019
  - Umsatz 5,87 Mio. € (-20,7%)
  - EBITDA -0,89 Mio. € (vj. -0,19)
  - Umsatzrückgang begründet durch Kaufzurückhaltung der Gastronomen vor Einführung der neuen gesetzlichen Anforderungen an Kassensysteme zum 01.01.2020
  - Bis Ende Q2 genauere Details zur Digitalisierungsstrategie geplant
- ◎ Fazit: Sehr schwacher Jahresstart, wobei sich vermutlich erst in Q4 eine deutliche Umsatzsteigerung ergibt, positive Kursimpulse dürften sich durch weitere Details zur Digitalisierungsstrategie ergeben
  
- ◎ 13.05.2019 | Kooperation mit resmio
  - Resmio ist eine der führenden Tischreservierungsplattformen in Deutschland mit 10.000 teilnehmenden Restaurants
  - Integration der resimo-Website in die Vectron-Kassensysteme
  - Reservierungen können so direkt in die Kasse übertragen werden
  - Reservierungsgebühren werden zwischen den Partnern aufgeteilt werden (Preisniveau unterhalb von Wettbewerbern)
- ◎ Fazit: Weitere Fortschritte in der Digitalisierungsstrategie, Interessant wird das geplante Update noch im Juni



## Aktie im Fokus – Vectron Systems AG (2)

- 20.05.2019 | Kooperation mit restablo
  - Restablo.de ist ein Bestellservice im Internet
  - Gemeinsames Ziel: digitale Dienstleistungen für die Gastronomie anzubieten
  - Funktionen von restablo werden in die Vectron-Kassensysteme integriert
  - Bestellungen werden direkt in die Kasse übertragen
  - Anfallende Bestellgebühren sollen unterhalb des Preisniveaus von Wettbewerbern liegen



## Aktie im Fokus – YOC AG

- ◎ 29.05.2019 | Q1-Zahlen 2019
  - Umsatz 2,88 Mio. € (+5,9%)
  - EBITDA -0,11 Mio. € (Vj. -0,14) -> positive Effekte durch IFRS 16 dürften durch geringere Aktivierungen (-17,2%) und sonstige betriebliche Erträge (-68,4%) ausgeglichen worden sein
  - Prognose für das Gesamtjahr bestätigt
- ◎ Fazit: Zahlen im Rahmen der Gesamtjahresprognose





## Sonstiges

- ◉ Hier gelangen Sie zum wikifolio
  - [Zum wikifolio](#)
- ◉ Ab sofort Q&A auf meiner Homepage zum wikifolio integriert
  - <https://www.junolyst.de/wikifolio/chancen-suchen-und-finden/q-a/>
- ◉ Aktuelle Videos/Interviews
  - [Zu den Videos](#)
- ◉ Depotvergleich ab sofort möglich
  - <https://www.junolyst.de/wikifolio/depotvergleich/>
- ◉ Anmeldung zum Newsletter
  - <http://junolyst.us15.list-manage.com/subscribe?u=4c9aec1659ad217632877b29e&id=a49b04ea3f>



# Disclaimer

- ◉ Allgemeine Hinweise:

Der Autor übernimmt keinerlei Gewähr für die Aktualität, Korrektheit, Vollständigkeit oder Qualität der bereitgestellten Informationen. Haftungsansprüche gegen den Autor, welche sich auf Schäden materieller oder ideeller Art beziehen, die durch die Nutzung oder Nichtnutzung der dargebotenen Informationen bzw. durch die Nutzung fehlerhafter und unvollständiger Informationen verursacht wurden, sind grundsätzlich ausgeschlossen. Die Inhalte dienen ausschließlich dem privaten Gebrauch und stellen keine Finanzanalyse gemäß § 34b WpHG in Verbindung mit FinAnV dar. Den Ausführungen liegen Quellen zugrunde, die der Herausgeber für vertrauenswürdig erachtet. Für die Richtigkeit des Inhalts wird trotzdem keine Haftung übernommen werden. Deshalb ist auch die Haftung für Vermögensschäden, die sich aus dem Gebrauch der Informationen für die eigene Anlageentscheidung möglicherweise ergeben, ausgeschlossen. Auch stellen die vorgestellten Szenarien oder Strategien keinesfalls einen Aufruf zur Nachbildung dar, auch nicht stillschweigend. Vor jedem Geschäft beziehungsweise vor jeder Transaktion sollte geprüft werden, ob sie im Hinblick auf die persönlichen und wirtschaftlichen Verhältnisse geeignet sind.

- ◉ Hinweise zu Interessenskonflikten:

Es besteht die Möglichkeit, dass in diesem Artikel Wertpapiere erwähnt werden, die sich im Besitz des Verfassers befinden. Dadurch entstehende Interessenkonflikte können nicht ausgeschlossen werden.

- ◉ Hinweise zu Kurszielen:

Die genannten Kursziele sind mittels eines eigenen DCF-Modells ermittelt und sind damit zukunftsorientiert. Sie stellen somit ein Risiko hinsichtlich der Schätzungen sowie der zukünftigen Entwicklung dar. Die dafür verwendeten Schätzungen und Annahmen sind eigene und unterliegen damit Unsicherheiten, die das Kursziel erheblich beeinflussen können. Auch können politische sowie wirtschaftliche Risiken unvorhergesehen eintreffen, die im Modell nicht berücksichtigt werden können.