



Monatsupdate März 2018

wikifolio „Chancen suchen und finden“

Politische Unsicherheiten belasten Small Caps | Weiterhin Outperformance



Aktuelle Übersicht

Chancen suchen und finden

Mein wikifolio

Letzter Login: 01.04.2018

PERFORMANCE

| | | |
|------------------------------------|--------------------------|------------|
| +231,3 % seit 17.09.2013 | +22,3 % 1 Jahr | - Heute |
|------------------------------------|--------------------------|------------|

RISIKO

| | |
|--|------------------------------|
| -23,4 % Max Verlust (bisher) | 0,8x Risiko-Faktor |
|--|------------------------------|

PORTFOLIO

INDEXZERTIFIKAT

331,27
Mittelkurs

per 29.03.2018 um 22:57 - in EUR

[kopieren](#)

| | |
|------------------------|--------------------|
| Investiertes Kapital | € 6.969.373 |
| Erstmission | 03.02.2014 |
| Zertifikatsgebühr p.a. | 0,95 % |
| Performancegebühr | 5 % |
| Liquidationskennzahl | 1,5 Tage |
| Handelsvolumen | € 706.140 |

Endgültige Bedingungen
Basisprospekte und Nachträge

Besichertes Zertifikat

Jetzt investieren!

Line Chart

1T 7T 1M 1J **Max**

2014 2015 2016 2017 2018



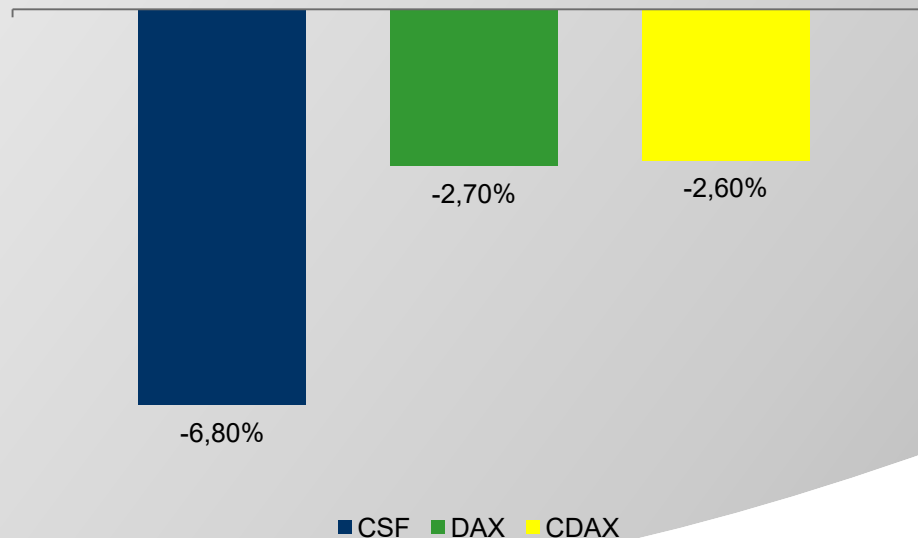
Aktuelle Portfolio Zusammensetzung

| <u>Aktie</u> | <u>Kurs 31.03.2018</u> | <u>Kaufkurs</u> | <u>Δ in % seit Kauf</u> | <u>Gewichtung</u> |
|---------------------|-------------------------------|------------------------|--------------------------------|--------------------------|
| Adesso AG | 59,80€ | 23,74€ | +151,9% | 10,0% |
| Allgeier | 25,80€ | 25,04€ | +3,0% | 0,5% |
| AT&S AG | 21,80€ | 17,37€ | +25,5% | 4,7% |
| Berentzen AG | 7,52€ | 7,81€ | -3,7% | 1,3% |
| Datagroup SE | 42,00€ | 39,75€ | +5,7% | 5,9% |
| Easy Software AG | 7,86€ | 7,04€ | +11,6% | 2,3% |
| Einhell AG | 87,60€ | 73,00€ | +20,0% | 5,0% |
| Funkwerk AG | 9,50€ | 6,00€ | +58,3% | 3,1% |
| GK Software SE | 107,00€ | 59,82€ | +78,9% | 0,2% |
| König & Bauer AG | 74,55€ | 33,40€ | +123,2% | 10,0% |
| MS Industrie AG | 3,98€ | 4,35€ | -8,5% | 4,2% |
| M-U-T AG | 18,30€ | 6,62€ | +176,4% | 9,9% |
| Mutares AG | 18,20€ | 19,40€ | -6,2% | 2,4% |
| Norcom AG | 53,80€ | 44,38€ | +21,2% | 3,4% |
| Pantaflix AG | 104,50€ | 31,50€ | +231,7% | 1,4% |
| Polytec AG | 15,76€ | 13,35€ | +18,1% | 8,6% |
| SNP AG | 32,15€ | 31,19€ | +3,1% | 3,8% |
| Steico SE | 22,00€ | 9,45€ | +132,8% | 11,3% |
| Vectron AG | 22,10€ | 10,60€ | +108,5% | 8,6% |



Entwicklung im März

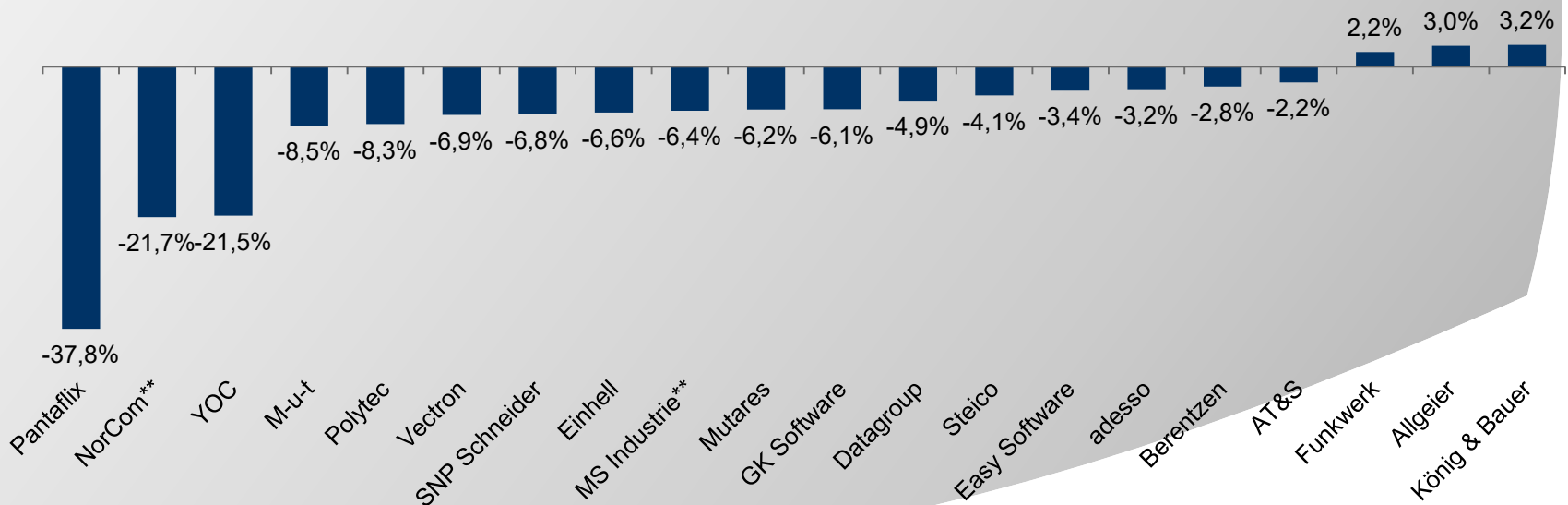
- -6,8% vs. -2,7% im DAX und -2,6% im CDAX
- Nach starkem Korrektur im März zurück auf das Niveau von zu Jahresbeginn
- Small Caps in unsicheren Märkten anfälliger für stärkere Korrekturen





Entwicklung der Einzelwerte im März

- Mehr Verlierer als Gewinner im Februar
- Top 3: König & Bauer (+3,2%), Allgeier (+3,0%) & Funkwerk (+2,2%)
- Flop 3: Pantaflix (-37,8%), NorCom (-21,7%) & YOC (-21,5%)
- Fundamentale Perspektiven weiterhin gut

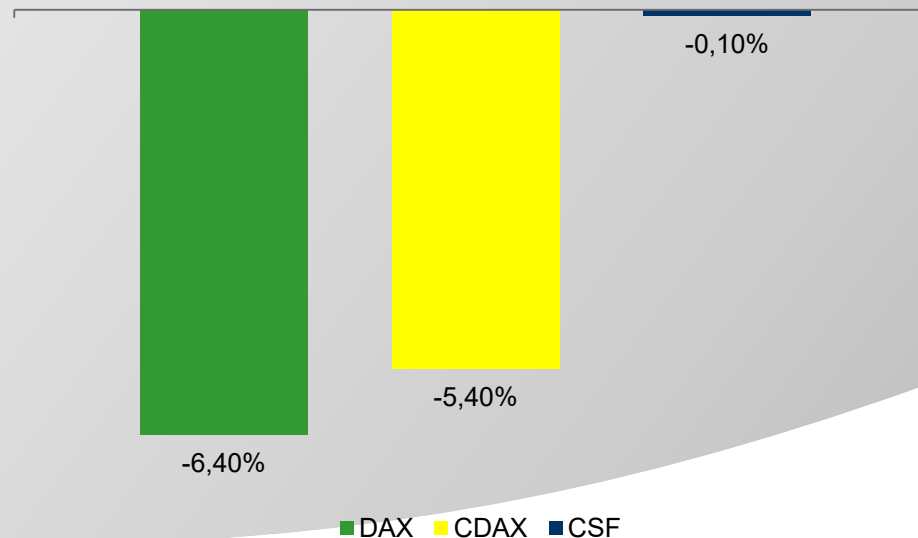


* Bis Verkauf, **seit Kauf



Entwicklung im Jahr 2018

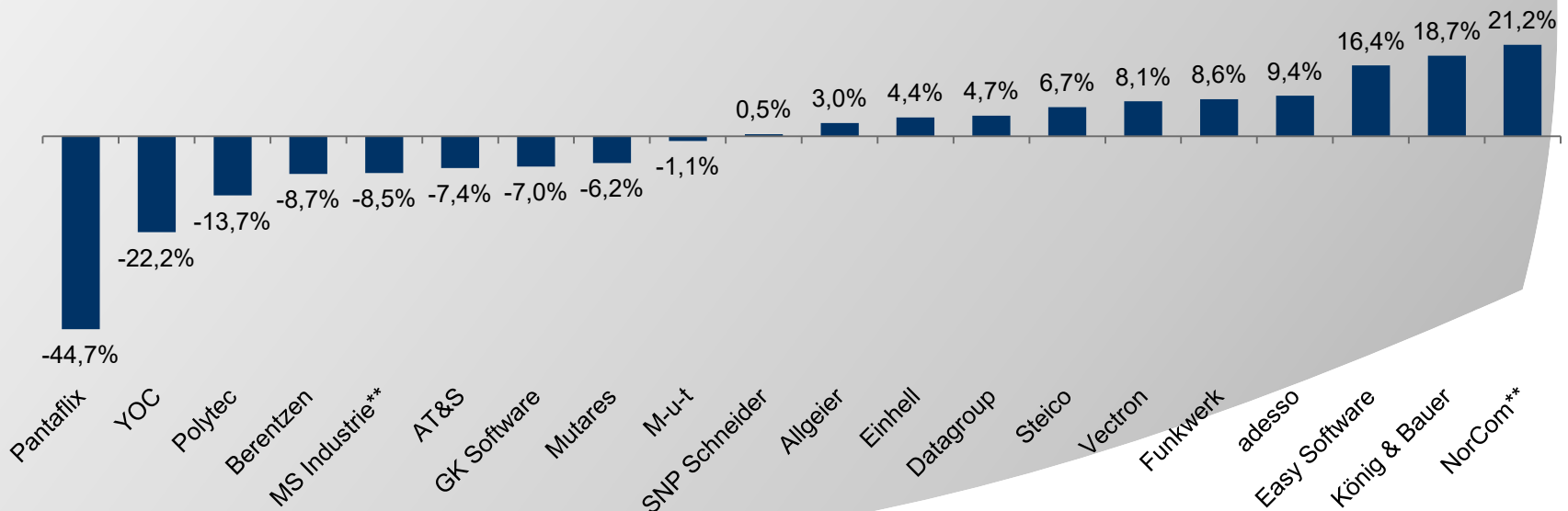
- Leichtes Minus von 0,1%
- Outperformance von 6,3% vs. DAX & 5,3% vs. CDAX
- Entwicklung spiegelt gute Entwicklung der Unternehmen wider
- Erfolgreicher Jahresauftakt durch negative Entwicklung im Februar und März zunichte gemacht
- Gute Zusammenstellung führt zu bereits eindeutiger Outperformance





Entwicklung der Einzelwerte im Jahr 2018

- Gemischtes Bild im Hinblick auf Gewinner und Verlierer
- 3 Aktien mit >+10% Ytd.
- NorCom Aktie kann nach Aufnahme im Januar bereits >20% zulegen
- Perspektiven der Unternehmen weiter gut | bisherige Zahlen und Ausblicke konnten überzeugen



*Bis Verkauf, **seit Kauf



Basis für gute Entwicklung

- ⦿ Fokus auf fundamental attraktive Nebenwerte/Small Caps
- ⦿ Unternehmen im wikifolio mit...
 - Steigenden Umsatzerlösen
 - Steigenden Ergebnismargen
 - Hohen Kapitalrenditen
- ⦿ Intensive Analyse der im Portfolio enthaltenen Unternehmen
- ⦿ Umfassendes Wissen im Bereich Unternehmensbewertung
- ⦿ Breites Wissen zu Nebenwerten
- ⦿ Hoher täglicher Zeitaufwand zur Analyse des Marktes & Unternehmen
- ⦿ Regelmäßiger Kontakt zum Unternehmen (Investor Relations oder Vorstand)
- ⦿ Regelmäßige Teilnahme an Investorenkonferenzen (9 in 2017)



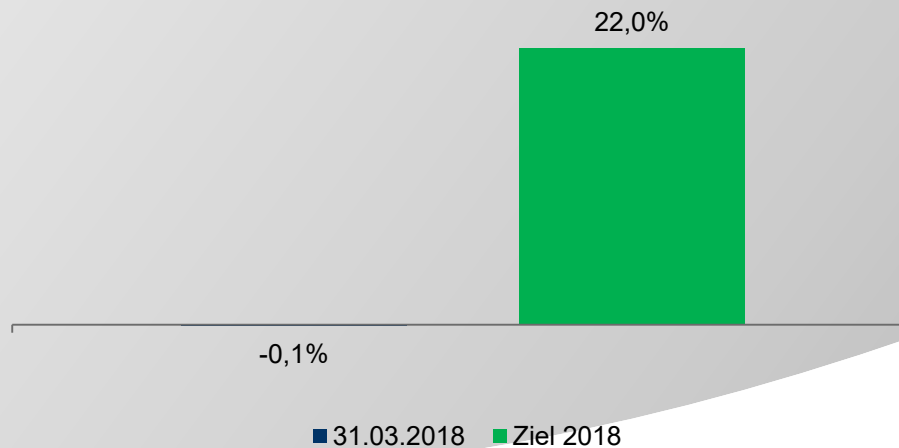
Transaktionen im März

- Im vergangenen Monat gab es im wikifolio folgende Transaktionen:
 - Verkauf der Bet-at-home Aktie
 - (Teil-) Verkauf der Adesso Aktie
 - (Teil-) Verkauf der Funkwerk Aktie
 - (Teil-) Verkauf der König & Bauer Aktie
 - (Teil-) Verkauf der Steico Aktie
 - Kauf der Allgeier Aktie
 - Kauf der Mutares Aktie
 - Aufstockung der Berentzen Aktie
 - Aufstockung der MS Industrie Aktie
- Weiter steigende Kurse, wodurch sich diese dem Kursziel annähern (ab 10%), werden zum sukzessiven Abbau von Positionen genutzt, um das Risiko zu reduzieren
- Positionsausbau bestehender Werten oder auch Neuinvestments geplant
- Aufgrund des hohen investierten Kapitals im wikifolio werden jedoch sowohl Käufe wie auch Verkäufe nur sukzessive durchgeführt um den Kurs weder in die eine noch die andere Richtung zu beeinflussen



Ziel 2018

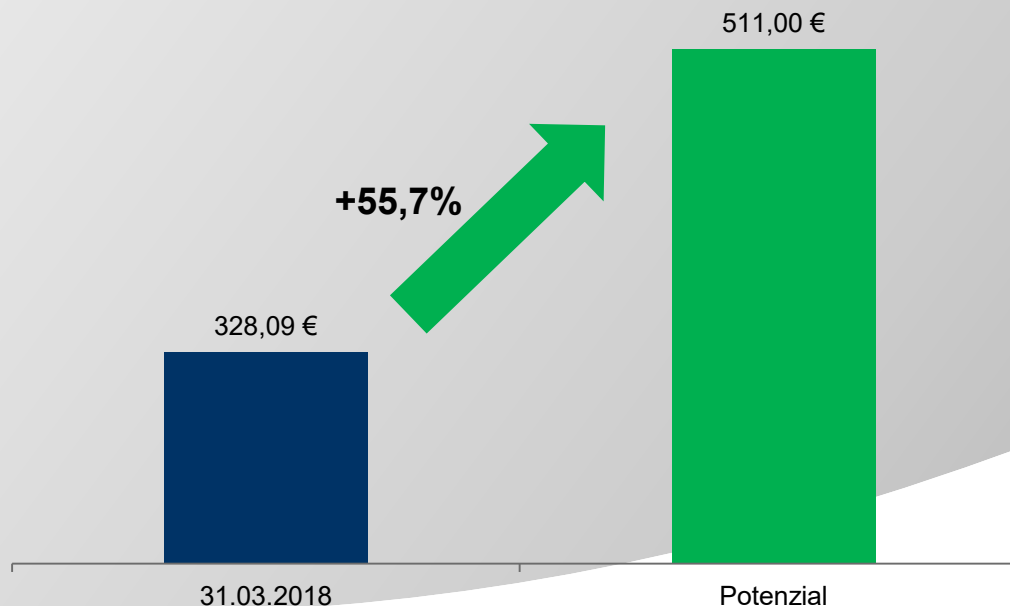
- ⦿ Jahresziel von +22,0% (Kurswert: 401,00€)
- ⦿ Aussichten weiterhin gut
- ⦿ Basis der weiteren Kurssteigerungen
 - Gute Rahmenbedingungen für Aktien insbesondere durch niedriges Zinsumfeld und stabiles Wirtschaftswachstum
 - Bei Small Caps durch gezieltes „Stock-Picking“ zahlreiche immer noch deutlich unterbewertete Aktien zu finden
 - Aktien fundamental weiter attraktiv





Das Potenzial des wikifolios

- Potenzial unverändert hoch trotz bereits deutlich gestiegener Aktienkurse | Potenzial bis 511,00€ (bisher 521,00€)
- Potenzial auf Sicht von 12-18 Monaten
- Potenzial ergibt sich aus Kurspotenzial der Einzelwerte
- Potenzial allein aus aktueller Zusammenstellung -> Durch Transaktionen weitere Steigerung möglich





Das Potenzial der Einzelwerte

| <u>Aktie</u> | <u>Kurs 31.01.2018</u> | <u>Kursziel</u> | <u>Kurspotenzial</u> |
|---------------------|-------------------------------|------------------------|-----------------------------|
| Adesso AG | 59,80€ | 81,00€ | +35,5% |
| Allgeier SE | 25,80€ | 57,00€ | +120,9% |
| AT&S AG | 21,80€ | 40,00€ | +83,5% |
| Berentzen AG | 7,52€ | 12,80€ | +70,2% |
| Datagroup SE | 42,00€ | 59,00€ | +35,7% |
| Easy Software AG | 7,86€ | 9,60€ | +22,1% |
| Einhell AG | 87,60€ | 136,00€ | +55,3% |
| Funkwerk AG | 9,50€ | 10,10€ | +6,3% |
| GK Software SE | 107,00€ | 136,00€ | +27,1% |
| König & Bauer AG | 74,55€ | 93,00€ | +24,7% |
| MS Industrie AG | 3,98€ | 7,30€ | +83,4% |
| M-U-T AG | 18,30€ | 26,00€ | +42,1% |
| Mutares AG | 18,20€ | 32,00€ | +75,8% |
| Norcom AG | 53,80€ | 93,00€ | +72,9% |
| Pantaflix AG | 104,50€ | 320,00€ | +206,2% |
| Polytec AG | 15,76€ | 28,00€ | +64,9% |
| SNP AG | 32,15€ | 49,00€ | +52,4% |
| Steico SE | 22,00€ | 33,00€ | +50,0% |
| Vectron AG | 22,10€ | 43,00€ | +94,6% |



Portfoliounternehmen im Fokus – adesso AG

- ◎ 12.03.2018 | Anhebung der Dividende
 - Dividende soll für 2017 auf 0,40€ je Aktie angehoben werden (vj. 0,36€)
 - Dividendenvorschlag liegt damit oberhalb meiner Erwartungen von 0,36€ je Aktie – Grund hierfür ist ein für 2017 rückläufiges Ergebnis weshalb ich lediglich mit einer stabilen Dividende gerechnet hat
 - Dividendenrendite von 0,7% aber nur mit geringer Relevanz für die Aktie



Portfoliounternehmen im Fokus – Allgeier SE

- Neuaufnahme im März in das wikifolio
- 15.03.2018 | Vorläufige Zahlen 2017 + Ausblick 2018
 - Gesamtleistung 2017 578 Mio. € (+15,4%)
 - Gesamtleistung Q4 154,9 Mio. € (+15,8%)
 - EBITDA 2017 26,3 Mio. € (-16,5%) vs. LSE 26,6 Mio. €
 - EBITDA Q4 2017 6,2 Mio. € (-30,3%) vs. LSE 6,5 Mio. €
 - Ausblick: Umsatzwachstum 15-20% (alt: +19%), EBITDA-Marge 6,0 – 6,5% (alt: 43 Mio. € = 6,3%)
 - Mittelfristig weitere Margenverbesserungen in allen Segmenten zu erwarten
- Kursziel auf 57,00€ festgesetzt



Portfoliounternehmen im Fokus – AT&S AG

- **Aufstieg in den ATX zum 19.03.2018**
 - Wiederaufstieg in den österreichischen Leitindex
 - Höhere Aufmerksamkeit durch institutionelle Investoren
 - Indexfonds oder ETFs die den ATX abbilden müssen die Aktie kaufen
 - Insgesamt positive Kursentwicklung dadurch erwartet



Portfoliounternehmen im Fokus – Berentzen AG

- ◎ 15.03.2018 | Veröffentlichung Geschäftsbericht 2017
 - Die wichtigsten Kennzahlen hatte das Unternehmen bereits im Februar kommuniziert
 - Umsatz 2017 172,1 Mio. € (+1,2%) vs. LSe 173,1 Mio. €
 - Bereinigtes EBITDA 2017 16,4 Mio. € (-6,4%) vs. LSe 16,4 Mio. €
 - Bereinigtes EBIT 2017 9,2 Mio. € (-12,7%) vs. LSe 9,1 Mio. €
 - Ergebnis je Aktie 0,27€ (vj. 0,47€) belastet durch einmalige Steuereffekte
 - Dividende je Aktie 0,22€ (vj. 0,25€)
 - Ausblick 2018: Umsatz 170,1 -178,9 Mio. € (Lse: 170,3), EBITDA 17,2-19,0 Mio. € (LSe 17,9), EBIT 9-6-10,6 Mio. € (LSE 9,9) | Wachstums insbesondere im Bereich alkoholfreie Getränke + Frischsaftsysteme
- ◎ Ausführliches Updategespräch mit dem Vorstand Herrn Schwegmann gehabt
- ◎ Schätzungen leicht adjustiert
- ◎ Kursziel leicht von 13,30€ auf 12,80€ gesenkt



Portfoliounternehmen im Fokus – Bet-at-home AG

- 15.03.2018 | Verkauf nach erhöhten regulatorischen Unsicherheiten
 - Österreichisches Finanzministerium hatte Gesetzentwurf für das Verbot von Online-Glückspielanbietern in Österreich vorbereitet



Portfoliounternehmen im Fokus – Datagroup SE

- ◎ 08.03.2018 | Hauptversammlung + Prognose 2017/18
 - Umsatz erste 4 Monate 2017/18 87,4 Mio. € (+22,1%)
 - EBITDA erste 4 Monate 2017/18 9,8 Mio. € (+42,0%), EBITDA-Marge 11,2%
 - Umsatz 2017/18e: >265 Mio. € vs. LSe 272,5 Mio. €
 - EBITDA 2017/18e: >30 Mio. € vs. LSe 33,4 Mio. €
- ◎ Bisherige Schätzungen bei Umsatz und EBITDA etwas zu hoch, werden nach unten angepasst werden müssen
- ◎ Kursziel (bisher 59,00€) wird dadurch vermutlich leicht sinken
- ◎ Aktie bleibt wegen möglicher weiterer Akquisitionen unverändert attraktiv



Portfoliounternehmen im Fokus – Easy Software AG

- Keine News



Portfoliounternehmen im Fokus – Einhell AG

- ◎ 22.03.2018 | Bekanntgabe vorläufiges Ergebnis 2017
 - Vorsteuerergebnis 35,7 Mio. € (+110,2%) vs. LSe: 33,8 Mio. €
 - Vorsteuermarge 6,5% (vj. 4,2%)
 - Jahresüberschuss nach Minderheiten 21,2 Mio. € (+126,9%) vs. LSe: 22,6 Mio. €
 - Ergebnis je Aktie 5,60€ vs. LSe: 6,00€
 - Differenz vermutlich durch höhere Steuern aufgrund von nicht abzugsfähigen Aufwendungen im Zusammenhang mit PPA, Earn-Outs der australischen Tochtergesellschaft oder der Entkonsolidierung der brasilianischen Gesellschaft
 - Dividende je Vorzugsaktie 1,20€ (vj. 0,80€) vs. LSe: 1,80€
 - Ausblick 2018 bestätigt: Umsatz 600 Mio. € (2017 553,4, LSe: 585,2), EBT-Marge 7,0-7,5% (LSe: 7,5%)
 - Kursziel von 136€ und Schätzungen bis zur Vorlage des Geschäftsberichts Ende April vorerst unverändert, bieten aber Spielraum nach oben



Portfoliounternehmen im Fokus – Funkwerk AG

- ◎ 26.03.2018 | Vorläufige Zahlen für 2017
 - Umsatz 2017 77,6 Mio. € (+0,2%) vs. LSe 80,6 Mio. €
 - EBIT 2017 7,2 Mio. € (+32,1%) vs. LSe 7,2 Mio. €
 - Auftragseingang 85,2 Mio. € (+5,8%), Auftragsbestand 58,1 Mio. € (+16,4%)
 - Dividende i.H.v. 0,25€ (vj. 0,00€) angekündigt (LSe: 0,10€)
 - Perspektiven durch gesteigerten Auftragseingang und –bestand auch für 2018 gut
 - Ausblick Ende April dürfte aber erneut konservativ ausfallen
- ◎ Fazit: Zahlen in line, Kursziel zunächst unverändert 10,10€



Portfoliounternehmen im Fokus – GK Software AG

- Keine News



Portfoliounternehmen im Fokus – König & Bauer AG

- ◎ 22.03.2018 | Geschäftsbericht 2017 + Ausblick 2018
 - Umsatz 2017 1.127,6 Mio. € (+4,3%) vs. LSe 1.240 Mio. €
 - Umsatz Q4 2017 369,9 Mio. € (+10,2%) vs. LSe 392,3 Mio. €
 - EBIT 2017 81,4 Mio. € (+29,4% ggü. Bereinigtem EBIT 2016) vs. LSe 79,0 Mio. €
 - EBIT Q4 45,0 Mio. € (+89,9% ggü. Bereinigtem EBIT Q4 2016) vs. LSe 42,6 Mio. €
 - Auftragsbestand 2017 606,2 Mio. € (+8,7%)
 - Auftragseingang 2017 1.266,3 Mio. € (+10,1%)
 - Auftragseingang Q4 2017 362,9 Mio. € (+362,9 Mio. €)
 - Dividende 0,90€ je Aktie vs. Lse 1,00€
 - Ausblick: rund 4% organisches Wachstum (LSe +7,9%) , EBIT-Marge rund 7% (LSe 7,3%)
 - Ausblick für 2021 bestätigt: 4% organisches Wachstum p.a., 70 Mio. € Ergebnisverbesserung
- ◎ Fazit: Endgültige Zahlen bestätigen gute vorläufige Zahlen vom Februar, Ausblick beim Umsatz etwas zurückhaltend, könnte durch den sehr guten Auftragsbestand auch höher ausfallen
- ◎ Kursziel von 80,00€ auf 93,00€ angehoben



Portfoliounternehmen im Fokus – M-U-T AG

- ◎ 12.03.2018 | Erwerb weiterer Anteile an der LayTec AG
 - Aufstockung von 95,6% auf 100%
 - Positiv für das Ergebnis je Aktie
- ◎ 27.03.2018 | Vorläufige Zahlen 2017 + Ausblick 2018
 - Umsatz 2017 60,7 Mio. € (Prognose: ca. 59 Mio. €) vs. LSe 58,9 Mio. €
 - Umsatz Q4 2017 15,1 Mio. € (+13,4%) vs. LSe 13,3 Mio. €
 - EBIT 2017 9,1 Mio. € (Prognose: 8,0 - 8,5 Mio. €) vs. LSe 8,9 Mio. €
 - EBIT Q4 2017 1,7 Mio. € vs. LSe 1,5 Mio. €
 - Ausblick 2018: Umsatz 66,0 – 68,0 Mio. € (LSe: 68,7 Mio. €), EBIT ca. 10 Mio. € (LSe: 9,9 Mio. €)
- ◎ Fazit: Zahlen für 2017 + Ausblick für 2018 in line mit meinen Erwartungen, Kursziel bis zur Veröffentlichung des Geschäftsberichts weiter 26,00€



Portfoliounternehmen im Fokus – Mutares AG

- Neuaufnahme im März in das wikifolio
- 05.03.2018 | Veröffentlichung NAV per 31.12.2017
 - Steigerung des selbst berechneten Net Asset Value (NAV) pro Aktie auf 25,70€ zum 31.12.2017 nach 20,80€ zum 30.09.2017
 - Wertsteigerung insbesondere durch die Tochtergesellschaft STS Group AG
- 08.03.2018 | Exit-Optionen für Tochtergesellschaft STS Group AG
 - Es werden verschiedene Exit-Optionen für die STS Group AG geprüft -> sowohl Verkauf als auch Börsengang
 - Spekulation auf deutliche Wertsteigerung (ca. 220 im NAV per 31.12.2017)
 - Spekulation, dass eine Bewertung zwischen 300 – 400 Mio. € erreicht werden kann
 - Die Folge wäre eine weitere deutliche Wertsteigerung des gesamten NAV der Mutares
- Kursziel auf 32,00€ festgesetzt



Portfoliounternehmen im Fokus – MS Industrie AG

- Keine News



Portfoliounternehmen im Fokus – NorCom AG

- Keine News



Portfoliounternehmen im Fokus – Pantaflix AG

- 19.03.2018 | Vorläufige Zahlen 2017
 - Gesamtleistung 2017 41,8 Mio. € vs. LSe 40,2 Mio. €
 - EBITDA 17,7 Mio. € vs. LSe 19,4 Mio. €
 - Vorsteuerergebnis 2,3 Mio. € vs. LSe -5,1 Mio. €
- 22.03.2018 | Vorstand beteiligt sich mit 3% an Gesellschaft
 - Nikolas Paalzow (Vorstand für das Produktionsgeschäft) beteiligt sich mit ca. 3% an der Gesellschaft
 - Volumen ca. 5,3 Mio. €
 - Kaufpreis: 138,33€
- 27.03.2018 | Drehstart „100 Dinge“
 - Neuer Film mit Matthias Schweighöfer & Florian David Fitz ab Dezember im Kino
- Fazit: Besser als erwartete Zahlen für 2017, massive Kritik am Erfolg der Plattform (z.B. Wirtschaftswoche) aber auch durch Shortseller, Kursziel von 320,00€ auf 250,00€ reduziert



Portfoliounternehmen im Fokus – Polytec Group AG

- Keine News



Portfoliounternehmen im Fokus – SNP AG

- ◎ 28.03.2018 | Geschäftsbericht 2017 + Ergebnisausblick 2018
 - Zahlen für 2017 bereits bekannt
 - Umsatz 2017 122,3 Mio. € (+51,6%) vs. LSe 120,0 Mio. €
 - EBIT 2017 -0,51 Mio. € (vj. 6,9 Mio. €) vs. LSe -0,04 Mio. €
 - Dividende 2017 0,00€ (vj. 0,39€) vs. LSe 0,08€
 - Ausblick 2018: Umsatz 150-155 Mio. € (LSe 149,6 Mio. €), EBIT-Marge im mittleren einstelligen Prozentbereich (LSe: 8,8%)
 - 2018 Fokus auf organisches Wachstum + Ausbau des Softwaregeschäfts
- ◎ Fazit: Wie erwartet zurückhaltende Ergebnisprognose, Dividendenaussetzung sinnvoll
- ◎ Kursziel vorerst weiter 49,00€



Portfoliounternehmen im Fokus – Steico SE

- Keine News



Portfoliounternehmen im Fokus – Vectron Systems AG

- ◎ 23.03.2018 | Vorläufige Zahlen 2017 + Ausblick 2018/19
 - Umsatz 2017 32,4 Mio. € (-4,0%) vs. LSe 39,1 Mio. €
 - Umsatz Q4 2017 7,0 Mio. € (-40,5%) vs. LSe 13,7 Mio. €
 - EBITDA 2017 2,3 Mio. € (-37,7%) vs. LSe 3,9 Mio. €
 - EBITDA Q4 2017 -0,1 Mio. € (vj.) vs. LSe 1,5 Mio. €
 - Jahresüberschuss 1,1 Mio. € (-45,5%) vs. LSe 2,2 Mio. €
 - Ergebnis je Aktie 0,16€ (vj. 0,30€) vs. LSe 0,34€
 - Jahresüberschuss Q4 2017 -0,2 Mio. € (vj.) vs. LSe 0,9 Mio. €
 - Grund für deutliche Umsatzabweichung liegt in schwacher Nachfrage nach Kassensystemen, die nicht wie erwartet durch die Gesetzesvorschriften eingetreten sind
 - Grund für deutliche Ergebnisabweichung zum einen durch niedrigeren Umsatz und andererseits durch weitere Investitionen in die neue Plattform „getHappy“
 - Ausblick 2018: verhaltene Entwicklung im Kassenkerngeschäft erwartet
 - Ausblick 2019: Signifikanter Nachfrageboom aufgrund der gesetzlichen Vorschrift ab 2020 erwartet
- ◎ Zahlen enttäuschend, Ausblick verhalten, keine Details zum aktuellen Stand bei „getHappy“
- ◎ Kursziel (43,00€) mit leichtem Anpassungsbedarf



Portfoliounternehmen im Fokus – YOC AG

- Keine News



Sonstiges

- ◉ Hier gelangen Sie zum wikifolio
 - [Zum wikifolio](#)
- ◉ Ab sofort Q&A auf meiner Homepage zum wikifolio integriert
 - <https://www.junolyst.de/wikifolio/chancen-suchen-und-finden/q-a/>
- ◉ Aktuelle Videos/Interviews
 - [Zu den Videos](#)
- ◉ Depotvergleich ab sofort möglich
 - <https://www.junolyst.de/wikifolio/depotvergleich/>
- ◉ Anmeldung zum Newsletter
 - <http://junolyst.us15.list-manage.com/subscribe?u=4c9aec1659ad217632877b29e&id=a49b04ea3f>



Disclaimer

- ◉ Allgemeine Hinweise:

Der Autor übernimmt keinerlei Gewähr für die Aktualität, Korrektheit, Vollständigkeit oder Qualität der bereitgestellten Informationen. Haftungsansprüche gegen den Autor, welche sich auf Schäden materieller oder ideeller Art beziehen, die durch die Nutzung oder Nichtnutzung der dargebotenen Informationen bzw. durch die Nutzung fehlerhafter und unvollständiger Informationen verursacht wurden, sind grundsätzlich ausgeschlossen. Die Inhalte dienen ausschließlich dem privaten Gebrauch und stellen keine Finanzanalyse gemäß § 34b WpHG in Verbindung mit FinAnV dar. Den Ausführungen liegen Quellen zugrunde, die der Herausgeber für vertrauenswürdig erachtet. Für die Richtigkeit des Inhalts wird trotzdem keine Haftung übernommen werden. Deshalb ist auch die Haftung für Vermögensschäden, die sich aus dem Gebrauch der Informationen für die eigene Anlageentscheidung möglicherweise ergeben, ausgeschlossen. Auch stellen die vorgestellten Szenarien oder Strategien keinesfalls einen Aufruf zur Nachbildung dar, auch nicht stillschweigend. Vor jedem Geschäft beziehungsweise vor jeder Transaktion sollte geprüft werden, ob sie im Hinblick auf die persönlichen und wirtschaftlichen Verhältnisse geeignet sind.

- ◉ Hinweise zu Interessenskonflikten:

Es besteht die Möglichkeit, dass in diesem Artikel Wertpapiere erwähnt werden, die sich im Besitz des Verfassers befinden. Dadurch entstehende Interessenkonflikte können nicht ausgeschlossen werden.

- ◉ Hinweise zu Kurszielen:

Die genannten Kursziele sind mittels eines eigenen DCF-Modells ermittelt und sind damit zukunftsorientiert. Sie stellen somit ein Risiko hinsichtlich der Schätzungen sowie der zukünftigen Entwicklung dar. Die dafür verwendeten Schätzungen und Annahmen sind eigene und unterliegen damit Unsicherheiten, die das Kursziel erheblich beeinflussen können. Auch können politische sowie wirtschaftliche Risiken unvorhergesehen eintreffen, die im Modell nicht berücksichtigt werden können.