

Monatsupdate Mai 2018

wikifolio „Chancen suchen und finden“

Entwicklung im Mai nach vielversprechendem Beginn erneut verhalten



Aktuelle Übersicht

Chancen suchen und finden

Mein wikifolio  

Letzter Login: 10.06.2018



PERFORMANCE

+234,9 %

seit 17.09.2013

-1,8 %

1 Jahr

-

Heute

RISIKO

-23,4 %

Max Verlust (bisher) 

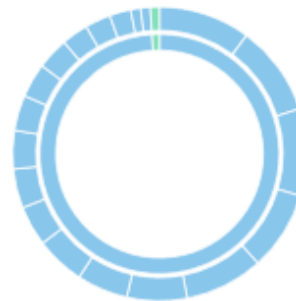
0,8x

Risiko-Faktor 

1T 7T 1M 1J **Max** 



PORTFOLIO




INDEXZERTIFIKAT

334,89


Mittelkurs


per 09.06.2018 um 12:59 - in EUR


[kopieren](#)

Investiertes Kapital 
EUR 6.139.978

Erstmission **03.02.2014** 



Zertifikatsgebühr p.a. **0,95 %** 

Performancegebühr **5 %** 

Liquidationskennzahl **1,5 Tage** 

Handelsvolumen **EUR 529.461** 

Endgültige Bedingungen
Basisprospekte und Nachträge

 Besichertes
Zertifikat 

Jetzt investieren!



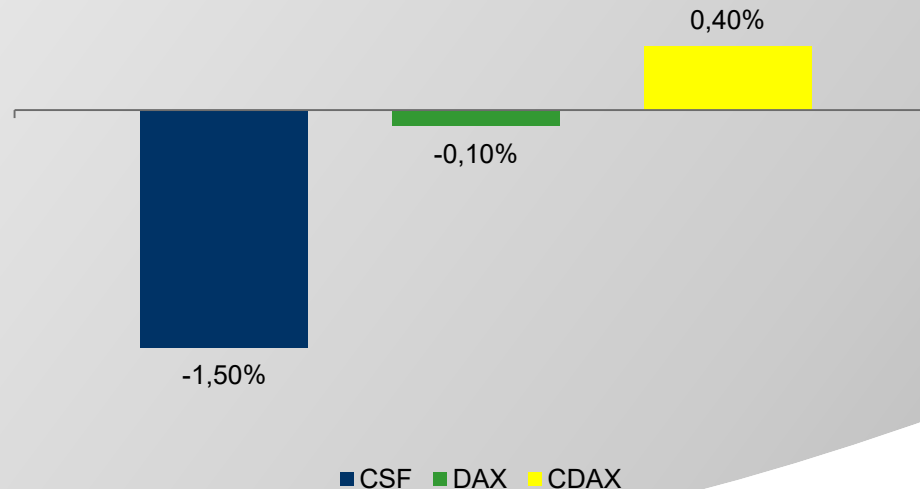
Aktuelle Portfolio Zusammensetzung

<u>Aktie</u>	<u>Kurs 31.05.2018</u>	<u>Kaufkurs</u>	<u>Δ in % seit Kauf</u>	<u>Gewichtung</u>
Adesso AG	56,50€	23,74€	+138,0%	9,4%
Allgeier	27,00€	25,04€	+7,8%	<1,0%
AT&S AG	17,88€	17,37€	+2,9%	4,7%
Berentzen AG	7,93€	7,81€	+1,5%	1,4%
Datagroup SE	37,50€	39,75€	-5,7%	5,5%
Easy Software AG	7,74€	7,04€	+9,9%	2,2%
Einhell AG	98,80€	73,00€	+35,3%	5,8%
Funkwerk AG	11,20€	6,00€	+86,7%	2,9%
GK Software SE	108,00€	59,82€	+80,5%	<1,0%
König & Bauer AG	65,55€	33,40€	+96,3%	9,2%
MS Industrie AG	3,52€	4,32€	-18,5%	4,0%
M-U-T AG	23,40€	6,62€	+253,5%	10,0%
Mutares AG	10,60€	19,06€	-44,4%	4,9%
Norcom AG	38,30€	44,38€	+13,7%	2,5%
Pantaflix AG	83,20€	31,50€	+164,1%	1,4%
Polytec AG	13,22€	13,35€	,1,0%	8,0%
SNP AG	34,60€	31,19€	+10,9%	4,0%
Steico SE	25,50€	9,45€	+160,8%	10,0%
Vectron AG	23,60€	10,60€	+122,6%	9,7%
YOC AG	6,24€	6,90€	-9,6%	3,2%



Entwicklung im Mai

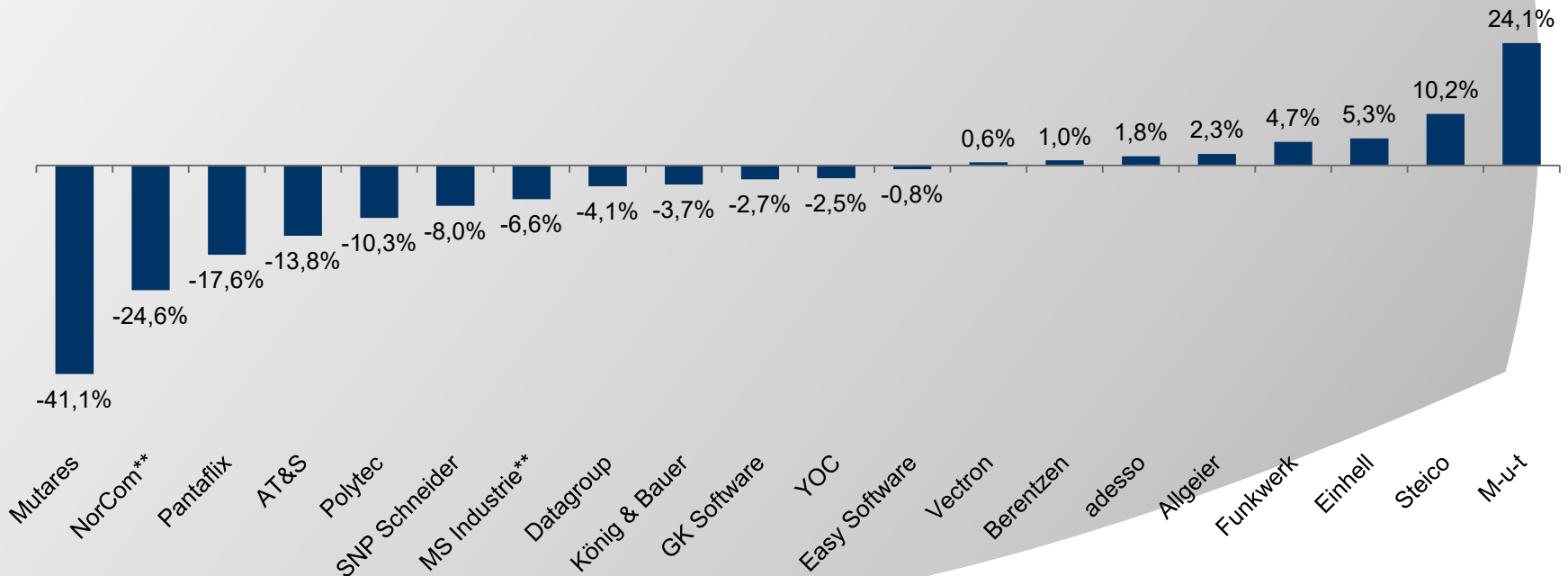
- -1,5% vs. -0,1% im DAX und +0,4% im CDAX
- Nach starkem Jahresstart auch im Mai keine zufriedenstellende Entwicklung
- Small Caps in unsicheren Märkten anfälliger für stärkere Korrekturen aufgrund der teils geringen Liquidität





Entwicklung der Einzelwerte im April

- Mehr Verlierer als Gewinner im Februar
- Top 3: m-u-t (+24,1%), Steico (+10,2%) & Einhell (+5,3%)
- Flop 3: Mutares (-41,1%), NorComo (-24,6%) & Pantaflix (-17,6%)
- Fundamentale Perspektiven weiterhin gut

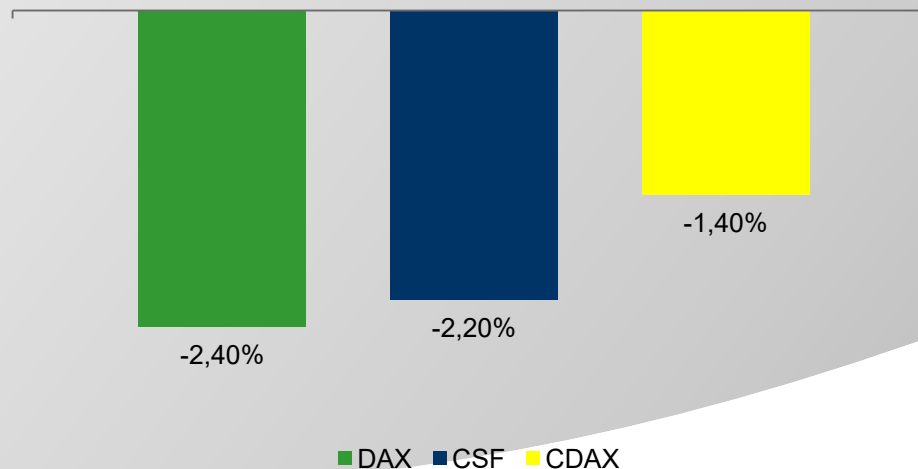


* Bis Verkauf, **seit Kauf



Entwicklung im Jahr 2018

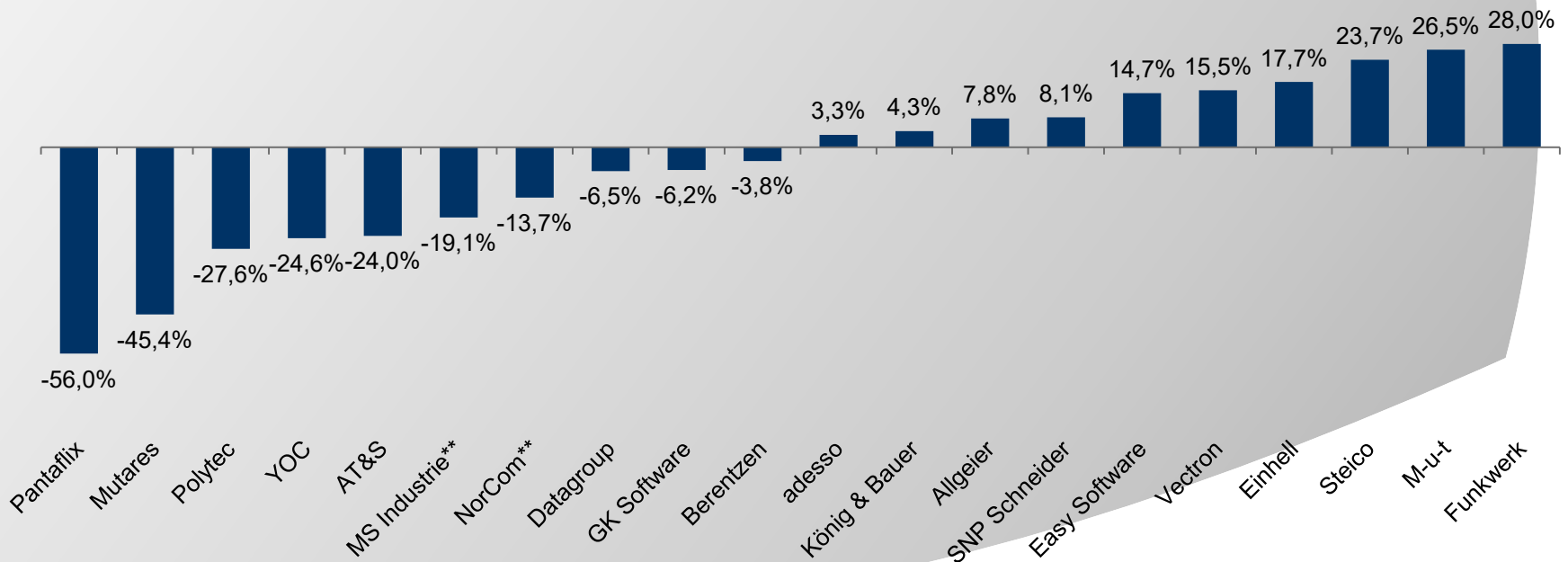
- Leichtes Minus von 2,4%
- Outperformance von 0,2% vs. DAX & Underperformance von 0,8% vs. CDAX
- Erfolgreicher Jahresauftakt durch negative Entwicklung seit März zunichte gemacht
- Gute Zusammenstellung führt zu Outperformance





Entwicklung der Einzelwerte im Jahr 2018

- Gemischtes Bild im Hinblick auf Gewinner und Verlierer
- 6 Aktien mit $>+10\%$ Ytd.
- Perspektiven der Unternehmen weiter gut | bisherige Zahlen und Ausblicke konnten zumeist überzeugen



*Bis Verkauf, **seit Kauf



Basis für gute Entwicklung

- ⦿ Fokus auf fundamental attraktive Nebenwerte/SmallCaps
- ⦿ Unternehmen im wikifolio mit...
 - Steigenden Umsatzerlösen
 - Steigenden Ergebnismargen
 - Hohen Kapitalrenditen
- ⦿ Intensive Analyse der im Portfolio enthaltenen Unternehmen
- ⦿ Umfassendes Wissen im Bereich Unternehmensbewertung
- ⦿ Breites Wissen zu Nebenwerten
- ⦿ Hoher täglicher Zeitaufwand zur Analyse des Marktes & Unternehmen
- ⦿ Regelmäßiger Kontakt zum Unternehmen (Investor Relations oder Vorstand)
- ⦿ Regelmäßige Teilnahme an Investorenkonferenzen (9 in 2017, 3 in 2018)



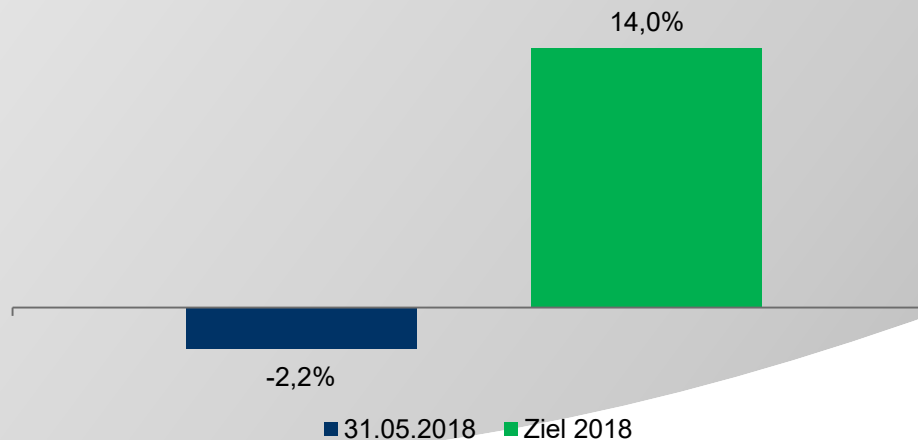
Transaktionen im Mai

- Im vergangenen Monat gab es im wikifolio folgende Transaktionen:
 - (Teil-) Verkauf der m-u-t Aktie
 - (Teil-) Verkauf der Steico Aktie
 - Aufstockung der Allgeier Aktie
 - Aufstockung der Easy Software Aktie
 - Aufstockung der Mutares Aktie
- Weiter steigende Kurse, wodurch sich diese dem Kursziel annähern (ab 10%), werden zum sukzessiven Abbau von Positionen genutzt, um das Risiko zu reduzieren
- Positionsausbau bestehender Werten oder auch Neuinvestments geplant
- Aufgrund des hohen investierten Kapitals im wikifolio werden jedoch sowohl Käufe wie auch Verkäufe nur sukzessive durchgeführt um den Kurs weder in die eine noch die andere Richtung zu beeinflussen



Ziel 2018

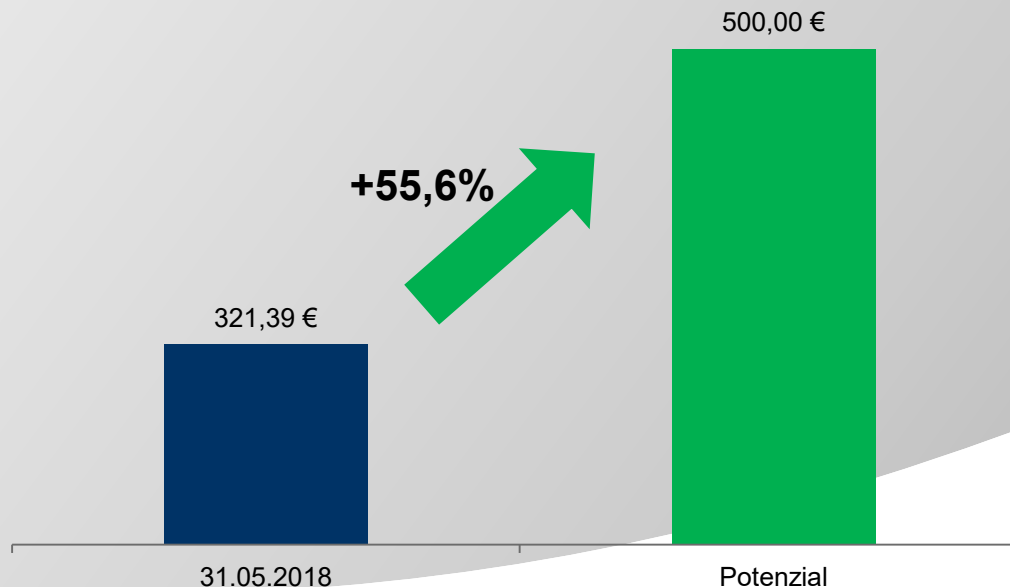
- ⦿ Jahresziel von +22,0% auf +14,0% reduziert (Kurswert: 373,00€)
- ⦿ Aussichten weiterhin gut | durch angestoßene Portfoliostraffung im Juni auch höheres Ziel möglich
- ⦿ Basis der weiteren Kurssteigerungen
 - Gute Rahmenbedingungen für Aktien insbesondere durch niedriges Zinsumfeld und stabiles Wirtschaftswachstum
 - Bei Small Caps durch gezieltes „Stock-Picking“ zahlreiche immer noch deutlich unterbewertete Aktien zu finden
 - Aktien fundamental weiter attraktiv





Das Potenzial des wikifolios

- Potenzial unverändert hoch trotz bereits deutlich gestiegener Aktienkurse | Potenzial leicht von 510€ auf 500€ reduziert
- Potenzial auf Sicht von 12-18 Monaten
- Potenzial ergibt sich aus Kurspotenzial der Einzelwerte
- Potenzial allein aus aktueller Zusammenstellung -> Durch Transaktionen weitere Steigerung möglich





Das Potenzial der Einzelwerte

<u>Aktie</u>	<u>Kurs 31.05.2018</u>	<u>Kursziel</u>	<u>Kurspotenzial</u>
Adesso AG	56,50€	83,00€	+46,9%
Allgeier SE	27,00€	57,00€	+111,1%
AT&S AG	17,88€	38,00€	+112,5%
Berentzen AG	7,93€	12,80€	+61,4%
Datagroup SE	37,50€	55,00€	+46,7%
Easy Software AG	7,74€	9,60€	+24,0%
Einhell AG	98,80€	139,00€	+40,7%
Funkwerk AG	11,20€	13,90€	+24,1%
GK Software SE	108,00€	136,00€	+25,9%
König & Bauer AG	65,55€	93,00€	+41,9%
MS Industrie AG	3,52€	7,30€	+107,4%
M-U-T AG	23,40€	26,00€	+11,1%
Mutares AG	10,60€	32,00€	+201,9%
Norcom AG	38,30€	93,00€	+142,8%
Pantaflix AG	83,20€	250,00€	+200,5%
Polytec AG	13,22€	28,00€	+111,8%
SNP AG	34,60€	50,00€	+44,5%
Steico SE	25,50€	33,00€	+29,4%
Vectron AG	23,60€	43,00€	+82,2%
YOC AG	6,24€	11,10€	+77,9%



Portfoliounternehmen im Fokus – adesso AG

15.05.2018 | Q1-Zahlen 2018

- Umsatz 88,6 Mio. € (+17,2%) -> rein organisch, trotz 2 Arbeitstagen weniger als in Q1 2017
 - EBITDA 7,2 Mio. € (+40,1%)
 - Lizenzertrag i.H.v. 1,1 Mio. € bei in|Sure
 - Deutliches Umsatzplus von 47% im Produktgeschäft durch höhere Lizenz- und Wartungserlöse mit In|Sure
 - Mitarbeiterwachstum von 23,9% qoq untermauert starkes Wachstum im Bereich IT-Beratung und Softwareentwicklung
 - Prognose (>350 Mio. € Umsatz vs. LSe 372,1 Mio. €, >27,7 Mio. € EBITDA vs. LSe 30,1 Mio. €) bestätigt
 - Expansion langsam auch außerhalb der DACH-Raum geplant (Spanien, Bulgarien, Niederlande)
- Fazit: Sehr starker Jahresauftakt der meine positive Gesamtjahreserwartung bestätigt, Prognose bietet bereits jetzt Spielraum nach oben



Portfoliounternehmen im Fokus – Allgeier SE

- ⦿ Insiderkäufe durch den Aufsichtsratsvorsitzenden
 - Volumen ca. 270.000€
 - Kaufpreis 27,00€



Portfoliounternehmen im Fokus – AT&S AG

- ◎ 08.05.2018 | vorläufige Geschäftszahlen 2017/18
 - Umsatz 2017/18 991,8 Mio. € (+21,7%) vs. LSe 992,0 Mio. € vs. Prognose +20-25%
 - Umsatz Q4 2017/18 225,9 Mio. € (+13,1%) vs. LSe 226,1 Mio. €
 - EBITDA 2017/18 226,0 Mio. € vs. LSe 229,1 Mio. €
 - EBITDA Q4 2017/18 35,7 Mio. € (+23,9%) vs. LSe 38,8 Mio. €
 - EBITDA-Marge 2017/18 22,8% vs. Prognose leicht über 19-22%
 - Ergebnis je Aktie 2017/18 1,38€ vs. LSe 1,56€
 - Dividende je Aktie 2017/18 0,36€ vs. LSE 0,39€
 - Ausblick 2018: Umsatzwachstum bis zu 6% (LSe: 5,0%), EBITDA-Marge 20-23% (LSe: 23,7%)
 - Neue Mittelfristprognose: In den kommenden 5 Jahren 1,5 Mrd. € Umsatz angestrebt (=9% Wachstum p.a.), EBITDA-Marge 20-25%
- ◎ Fazit: Wie erwartet sehr gute Zahlen, Ausblick für 2018/19 beim Umsatz in line, bei der Marge etwas schwach, Mittelfristprognose beim Umsatz deutlich über den bisherigen Erwartungen; 2018/19 Prognose mit Anpassungsbedarf nach unten, 2019/20ff nach oben



Portfoliounternehmen im Fokus – Berentzen AG

- Keine News



Portfoliounternehmen im Fokus – Datagroup SE

- ① 14.05.2018 | Halbjahreszahlen 2017/18
 - Umsatz 6M 133,5 Mio. € (+23,6%), Q2 68,6 Mio. € (+25,6%)
 - Großteil des Wachstums durch Übernahmen | organisches Wachstum ca. 1,5%
 - 12 neue CORBOX Kunden gewonnen, 9 Kunden mit Upselling
 - EBITDA 6M 15,6 Mio. € (+35,4%), Q2 8,1 Mio. € (+37,7%)
 - Positive Sondereffekte i.H.v. 0,365 Mio. € enthalten (vj. 0,865)
 - EBITDA-Marge von 11,7% nach 6 Monaten und 12,4% nähert sich sukzessive an Zielmarke von 13% an
 - Deutlich erhöhte Investitionen durch Umzug von Rechenzentren der 2017 übernommenen ikb data + Investitionen in neue Arbeitsplätze
 - Prognose (>260 Mio. € Umsatz vs. LSe 266,0 Mio. €, EBITDA >30 Mio. € vs. LSe 31,3 Mio. €) bestätigt
 - Derzeit in Ausschreibungen für zwei Großprojekte aktiv
- ① Fazit: Unverändert sehr hohe Umsatz- und Ergebnisdynamik, dürfte ab Q3 ohne weitere Akquisitionen aber deutlich sinken, Schätzungen wie angekündigt überarbeitet, leicht reduziertes Kursziel von 55,00€ nach 59,00€ bislang



Portfoliounternehmen im Fokus – Easy Software AG

- ◎ 16.06.2018 | Neuer CEO berufen
 - Dieter Weißhaar zum 01.06.2018 als neuen CEO bestellt
 - 20 Jahre internationale Führungserfahrung in der Technologiebranche
 - Besondere Expertise im Vertrieb, Kundenservice, Produktmanagement und Marketing etablierter Unternehmen wie IBM, ThyssenKrupp, Information Services, Oracle und T-Systems
 - Bisheriger CEO Willy Cremers bis zum 31.08.2018 Übergangsweise noch tätig
- ◎ Fazit: Herr Weißhaars Vita macht einen guten Eindruck. Dazu bräuchte das Unternehmen aber auch einen guten CFO – diese Position wird bisher von Herrn Eska nicht überzeugend ausgeübt



Portfoliounternehmen im Fokus – Einhell AG

- ◉ Weitere Insiderkäufe des CEO
 - Volumen ca. 270.000€
 - Kaufkurse zwischen 98,60€ und 99,80€
- ◉ 17.05.2018 | Q1-Bericht 2018
 - Vorläufige Q1-Zahlen bereits am 23.04.
 - Umsatz 153,7 Mio. € (+12,0%)
 - Power X-Change Technologie als Wachstumstreiber
 - EBT 11,7 Mio. € (+24,5%)
 - EBT-Marge 7,6% vs. Prognose 6,5-7,0% für das Gesamtjahr 2018
 - Weitere Insiderkäufe des CEO über knapp 100TEUR zu 98,60€
- ◉ Fazit: Neben dem sehr guten Wachstum auch sehr gute EBT-Marge, Prognose (600 Mio. € Umsatz vs. LSe 604,7 Mio. €, EBT-Marge 6,5-7,0% vs. LSe 7,1%) bestätigt, gute Chancen für mindestens Erreichen der oberen Ergebnisspanne, Einhell muss sich jedoch in Q1-3 eine Art „Puffer“ schaffen da Q4 bei der Marge immer am schwächsten ist



Portfoliounternehmen im Fokus – Funkwerk AG

- Keine News



- ◎ 30.05.2018 | Q1-Zahlen 2018
 - Umsatz 23,7 Mio. € (+17,7%)
 - EBITDA 1,34 Mio. € (+34,5%)
 - EBIT 0,22 Mio. € (+31,8%)
 - Vorleistungen für Dienstleistungsaufträge die in den Folgequartalen abgerechnet werden belasteten Ergebnis trotz deutlich gestiegener Lizenzerlöse (4,9 Mio. € vs. 0,6 Mio. € im Vorjahr) aufgrund der Verschiebung eines Projektes aus Q4 2017 in Q1 2018
 - Ausblick bestätigt. 15% EBIT-Marge im Kerngeschäft GK/Retail | EBIT-Marge Q1 2018: -0,8%
- ◎ Fazit: Wenig überzeugende Q1-Zahlen. Jahresziel äußerst ambitioniert. Aufgrund der Gefahr einer Revidierung der Prognose im Jahresverlauf und der nur noch geringen Gewichtung im Portfolio wurde die Aktie im Juni aus dem wikifolio verkauft



Portfoliounternehmen im Fokus – König & Bauer AG

- ◎ 03.05.2018 | Q1-Zahlen 2018
 - Umsatz 217,3 Mio. € (-16,1%)
 - Umsatz aufgrund zahlreicher Maschinenauslieferungen in HJ2 und insb. In Q4 schwächer
 - EBIT -1,9 Mio. € (vj. 5,0)
 - Auftragseingang 250,9 Mio. € (-22,0%)
 - Auftragseingang wegen Großauftrag im zweistelligen Millionenbereich im Vorjahr rückläufig | dafür zwei Großaufträge in Q2 2018 zu erwarten
 - Auftragsbestand 648,5 Mio. € (+4,6%)
 - Ausblick bestätigt: 4% Umsatzwachstum, 7% EBIT-Marge vs. LSe +7,9% Wachstum und 7,3% EBIT-Marge
- ◎ Fazit: schwacher Jahresstart, der im Jahresvergleich mehr als kompensiert werden dürfte



Portfoliounternehmen im Fokus – M-U-T AG

- 03.05.2018 | Übernahme der Spectral Engines Oy
 - Übernahme von 75% der Anteile für einen Kaufpreis zwischen 10,0 – 15,0 Mio. €
 - Verbleibende Anteile sollen 2023 übernommen werden
 - Finanzierung über Eigenmittel und Bankdarlehen
 - Einstieg in attraktiven B2C Markt im Sensorikbereich
- 15.05.2018 | Umbenennung in Nynomic AG
 - Ziel: klarere Trennung zwischen Börsengesellschaft (AG als Holding) und operativen Gesellschaften im Namen
- 28.05.2018 | Q1-Zahlen 2018
 - Umsatz 18,3 Mio. € (+11,6%)
 - EBIT 3,3 Mio. € (+13,8%)
 - Ausblick bestätigt: Umsatz 66-68 Mio. €, EBIT rund 10 Mio. €
- Fazit: Sehr vielversprechende Übernahme in Finnland wodurch das Unternehmen dem mittelfristigen Ziel von 100 Mio. € und 15 Mio. € näher kommen will, Umsatzprognose dadurch konservativ, Schätzungen und Modell in der Überarbeitung



Portfoliounternehmen im Fokus – Mutares AG

- 14.05.2018 | IPO Spanne IPO STS bekannt gegeben
 - Bruttoemissionserlös von 26,0 – 32,0 Mio. € (ursprünglich 50 Mio. € geplant) | 26,00€ - 32,00€ je Aktie
 - Bewertung damit zwischen 156 – 192 Mio. €
 - Pre-IPO Bewertung war 235 – 285 Mio. € durch Hauck & Aufhäuser sowie 307 – 353 Mio. € durch Main First
 - Bewertungsansatz im NAV bei 220 Mio. €
- 25.05.2018 | Konzernzahlen für 2017
 - Umsatz 899,7 Mio. € (+38,4%)
 - EBITDA 67,1 Mio. € (+32,6%)
- 29.05.2018 | Platzierungspreis für STS festgelegt
 - IPO-Preis auf 24,00€ je Aktie festgelegt
 - Bruttoemissionserlös damit nur 24 Mio. €
 - Bewertung inkl. KE lediglich 144 Mio. € | Mutares Anteil lediglich 120 Mio. €
- Fazit: Börsengang der Tochtergesellschaft STS große Enttäuschung, CEO hatte im Vorfeld deutlich höhere Bewertungen in Aussicht gestellt



Portfoliounternehmen im Fokus – MS Industrie AG

- ◎ 14.05.2018 | Q1-Zahlen 2018
 - Umsatz 66,5 Mio. € (+13,6%)
 - EBITDA 5,7 Mio. € (+55,7%)
 - EBIT 2,5 Mio. € (+502,4%)
 - Q1 noch durch deutlich verbesserte Entwicklung im Bereich Nutzfahrzeuge (Lieferant von Daimler Truck) geprägt
 - Ausblick bestätigt: Umsatz 270 Mio. € (2017: 250,6) und leicht steigendes EBITDA, EBIT mit deutlicher Verbesserung aufgrund geringerer Abschreibungen erwartet
- ◎ Fazit: Wie erwartet sehr guter Jahresstart, Aktie kann davon jedoch nicht profitieren und leidet unter dem schlechten Sentiment der gesamten Automobilbranche, Modell und Schätzungen in Überarbeitung



Portfoliounternehmen im Fokus – NorCom AG

- ◎ 09.05.2018 | Prüfung der Umwandlung in eine KGaA
 - Schutz vor ungewollten und nicht kontrollierten Übernahmen
 - Viggo Nordbakk als CEO und Großaktionär hätte damit das alleinige Sagen über das Unternehmen
 - Herr Nordbakk hält 25.3%, seine Ex-Frau (Aufsichtsrat) 5,2%, die NorCom AG selber 6,0%, der Streubesitz liegt bei 60,5% | eigene Aktien der AG sind nicht stimmberechtigt | Beide Nordbakks kommen somit auf einen stimmberechtigten Anteil von ca. 32,4%
 - KGaA Umwandlung nicht im Sinner aller Aktionäre sondern lediglich im Sinne des Großaktionärs und CEO
 - Der hohe Streubesitz ermöglicht ein verhindern dieses Vorschlags damit alle Aktionäre zukünftig weiterhin die gleichen Rechte haben
 - Ich selber werde auf die Hauptversammlung gehen und gegen eine Umwandlung plädieren



Portfoliounternehmen im Fokus – Pantaflix AG

- 02.05.2018 | Globaler Roll-out schreitet voran
 - Pantaflix in nahezu 50 Ländern verfügbar (u.a. USA, Kanada, fast alle Länder in Europa, Japan, Vietnam, Philippinen, Australien, Neuseeland & Südafrika)
- 08.05.2018 | Pantaflix Technologies GmbH wird personell verstärkt
 - Christoph Urban verstärkt ab sofort als Managing Director das Unternehmen
 - 20 Jahre Erfahrung i der digitalen Wirtschaft
- 15.05.2018 | personelle Veränderungen bei der PantaSounds GmbH
 - Musikbereich in dem die Soundtracks der Produktion von PANTALEON Films vertrieben werden
 - Lars Ingwersen, bisher Music Executive bei PantaSounds, als neuer Geschäftsführender Gesellschafter
- 30.05.2018 | Pantaflix Technologies GmbH mit neuem Marketing Director
 - Ulrike Freudenberg ab 02.07.2018 als neuer Marketing Director
 - Zuvor Marketing Director Benelux bei Zalando
- Fazit: Pantaflix verstärkt sich sinnvoll personell, muss aber zeigen dass sich dies auch in einem entsprechenden Erfolg der Plattform niederschlägt



Portfoliounternehmen im Fokus – Polytec Group AG

- ◎ 09.05.2018 | Q1-Zahlen 2018
 - Umsatz 169,5 Mio. € (-4,9%)
 - EBITDA 22,1 Mio. € (-7,6%)
 - EBIT 14,6 Mio. € (-8,4%)
 - Umsatz durch schwächere Dieselsabsätze belastet (ca. 15% der Umsätze im Bereich Diesel)
 - Ausblick bestätigt. Umsatz und Ergebnis auf Vorjahresniveau
- ◎ Fazit: Schwacher Jahresauftakt, der zu dem schwachen Branchensentiment noch dazu kommt, daher wurde im Juni begonnen die Position abzubauen



Portfoliounternehmen im Fokus – SNP AG

- Keine News



Portfoliounternehmen im Fokus – Steico SE

- ◉ Keine News
- ◉ Leichte Schätzungsanpassungen im Zuge der Modellüberarbeitung, Kursziel aber unverändert 33,00€



Portfoliounternehmen im Fokus – Vectron Systems AG

- ⦿ Keine News
- ⦿ CEO mit sehr überzeugender Präsentation auf der Frühjahrskonferenz in Frankfurt
- ⦿ Änderung des Geschäftsmodells auf der Hauptversammlung beschlossen
- ⦿ Ab 01.07.2018 sollen die neuen Umsatzmodelle live gehen



Portfoliounternehmen im Fokus – YOC AG

- ◎ 30.05.2018 | Q1-Zahlen 2018
 - Umsatz 2,72 Mio. € (-12,1%)
 - EBITDA -0,14 Mio. € (vj. -0,12)
 - Prognose (Umsatzwachstum 10-15%, Positives EBITDA) nicht klar bestätigt
 - 3 Gründe für Umsatzrückgang
 - 1. Neue DSGVO führt zu Verunsicherungen in der Branche
 - 2. Kampagne von Google „Coalition for better Adds“ verunsichert Publisher | insbesondere in Großbritannien im programmatischen Bereich mit Umsatzeinbußen
 - 3. Migration der Publisher auf neue eigene Technologieplattform VIS.X dauert länger als erwartet

- ◎ Fazit: Unerwartet schwacher Jahresauftakt, vollständige Kompensation im Jahresverlauf durchaus anspruchsvoll, Schätzungen und Modellupdate stehen derzeit noch aus



Sonstiges

- ◉ Hier gelangen Sie zum wikifolio
 - [Zum wikifolio](#)
- ◉ Ab sofort Q&A auf meiner Homepage zum wikifolio integriert
 - <https://www.junolyst.de/wikifolio/chancen-suchen-und-finden/q-a/>
- ◉ Aktuelle Videos/Interviews
 - [Zu den Videos](#)
- ◉ Depotvergleich ab sofort möglich
 - <https://www.junolyst.de/wikifolio/depotvergleich/>
- ◉ Anmeldung zum Newsletter
 - <http://junolyst.us15.list-manage.com/subscribe?u=4c9aec1659ad217632877b29e&id=a49b04ea3f>



Disclaimer

- ◉ Allgemeine Hinweise:

Der Autor übernimmt keinerlei Gewähr für die Aktualität, Korrektheit, Vollständigkeit oder Qualität der bereitgestellten Informationen. Haftungsansprüche gegen den Autor, welche sich auf Schäden materieller oder ideeller Art beziehen, die durch die Nutzung oder Nichtnutzung der dargebotenen Informationen bzw. durch die Nutzung fehlerhafter und unvollständiger Informationen verursacht wurden, sind grundsätzlich ausgeschlossen. Die Inhalte dienen ausschließlich dem privaten Gebrauch und stellen keine Finanzanalyse gemäß § 34b WpHG in Verbindung mit FinAnV dar. Den Ausführungen liegen Quellen zugrunde, die der Herausgeber für vertrauenswürdig erachtet. Für die Richtigkeit des Inhalts wird trotzdem keine Haftung übernommen werden. Deshalb ist auch die Haftung für Vermögensschäden, die sich aus dem Gebrauch der Informationen für die eigene Anlageentscheidung möglicherweise ergeben, ausgeschlossen. Auch stellen die vorgestellten Szenarien oder Strategien keinesfalls einen Aufruf zur Nachbildung dar, auch nicht stillschweigend. Vor jedem Geschäft beziehungsweise vor jeder Transaktion sollte geprüft werden, ob sie im Hinblick auf die persönlichen und wirtschaftlichen Verhältnisse geeignet sind.

- ◉ Hinweise zu Interessenskonflikten:

Es besteht die Möglichkeit, dass in diesem Artikel Wertpapiere erwähnt werden, die sich im Besitz des Verfassers befinden. Dadurch entstehende Interessenkonflikte können nicht ausgeschlossen werden.

- ◉ Hinweise zu Kurszielen:

Die genannten Kursziele sind mittels eines eigenen DCF-Modells ermittelt und sind damit zukunftsorientiert. Sie stellen somit ein Risiko hinsichtlich der Schätzungen sowie der zukünftigen Entwicklung dar. Die dafür verwendeten Schätzungen und Annahmen sind eigene und unterliegen damit Unsicherheiten, die das Kursziel erheblich beeinflussen können. Auch können politische sowie wirtschaftliche Risiken unvorhergesehen eintreffen, die im Modell nicht berücksichtigt werden können.