

# **Monatsupdate November 2017**

wikifolio „Chancen suchen und finden“

---

**Stabile Entwicklung im November – Weiterhin vielversprechende Aussichten**



# Aktuelle Übersicht

**Chancen suchen und finden**

---

Referenzportfolio - Status: Investierbar - erstellt von [Junolyst](#)

[TRADE](#) [ÄNDERN](#)

Preise in EUR

**333,09** EUR  
Mittelkurs

**€ 7.411.643,00**  
Investiertes Kapital

Erstemission 03.02.2014  
Zertifikatsgebühr p.a. **0,95%**  
Performancegebühr **5%**  
Liquidationskennzahl **1,6 Tage**

[JETZT INVESTIEREN!](#)

[Endgültige Bedingungen zum Endlos-Zertifikat bezogen auf den wikifolio-Index zu diesem wikifolio](#)  
[Basisprospekte/Nachträge zum Basisprospekt der Lang & Schwarz Aktiengesellschaft](#)  
[FAQ - Besicherung von wikifolio-Zertifikaten](#)

**Aktuelle Portfolio News**

---

**CHARTANALYSE**

Symbol	WF19920415
Erstellungsdatum	17.09.2013
Top-wikifolio-Rangliste	Punkte 3.598
Indexstand	333,09
High Watermark	351,91
Performance seit Beginn	+233,09%
Performance seit Emission	+191,28%
Performance seit Jahresbeginn	+45,94%
Performance 1 Jahr	+57,73%
Performance 6 Monate	-3,13%
Performance 3 Monate	+10,43%
Performance 1 Monat	-0,04%
52-Wochen-Hoch	383,36
Risiko-Faktor	0,74 x
Maximaler Verlust (bisher)	-23,39%
Sharpe Ratio	3,03

**Kontoauszug**

Schwerpunkt DEUTSCHLAND

Aktiv diversifiziert

Guter Kommunikator

Regelmäßige Aktivität

Häufig gekauft

Treue Anleger



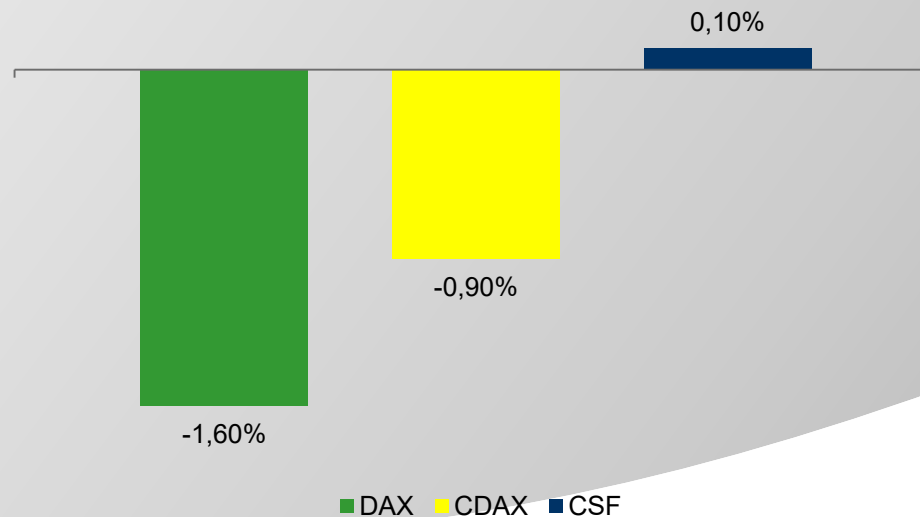
## Aktuelle Portfolio Zusammensetzung

<b><u>Aktie</u></b>	<b><u>Kurs 30.11.2017</u></b>	<b><u>Kaufkurs</u></b>	<b><u>Δ in % seit Kauf</u></b>	<b><u>Gewichtung</u></b>
Adesso AG	54,47€	23,74€	+129,4%	9,3%
AT&S AG	24,26€	17,37€	+39,7%	4,5%
Berentzen AG	8,36€	7,81€	+7,0%	4,2%
Bet-at-Home AG	102,60€	64,98€	+57,9%	3,8%
Datagroup SE	40,97€	39,75€	+3,1%	5,3%
Easy Software AG	6,82€	7,04€	-3,1%	1,7%
Einhell AG	83,50€	73,00€	+14,4%	4,8%
Funkwerk AG	8,45€	6,00€	+40,8%	5,1%
GK Software SE	117,00€	59,82€	+95,6%	0,8%
König & Bauer AG	64,15€	33,40€	+92,1%	8,4%
M-U-T AG	16,33€	6,62€	+146,7%	9,8%
Pantaflix AG	191,50€	31,50€	+507,9%	5,5%
Polytec AG	21,15€	13,35€	+50,9%	10,5%
SNP AG	30,50€	31,19€	-2,2%	3,4%
Steico SE	21,88€	9,45€	+131,5%	10,8%
Vectron AG	23,74€	10,60€	+124,0%	8,2%
YOC AG	8,20€	6,90€	+18,8%	4,0%



## Entwicklung im November

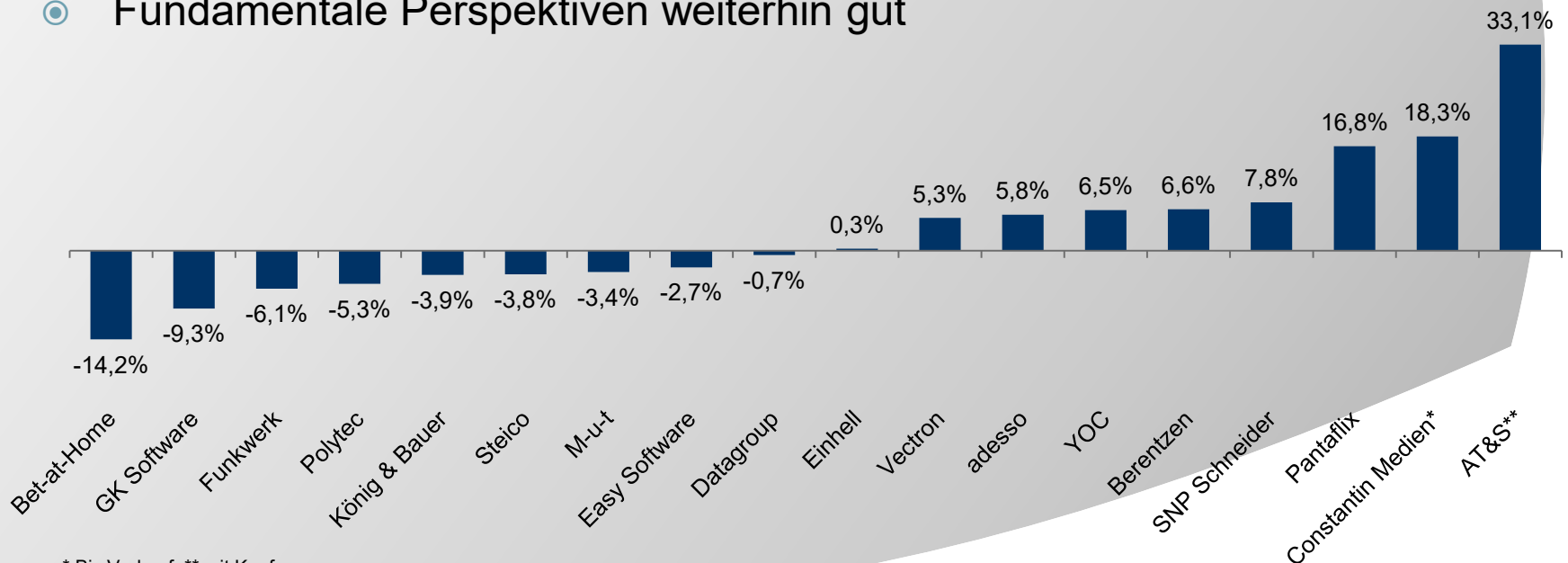
- +0,1% vs. -1,6% im DAX und -0,9% im CDAX
- Entwicklung auf hohem Niveau
- Gemischte Entwicklung: Top 3: AT&S (+33,1%), Constantin Medien (+18,3%) & Pantaflix (+16,8%), Flop 3: Bet-at-home (-14,3%), GK Software (-9,3%) & Funkwerk (-6,1%)
- Positive Aussichten für Dezember






## Entwicklung der Einzelwerte im November

- Ausgeglichenes Verhältnis an Gewinnern und Verlierern
- Top 3: AT&S (+33,1%), Constantin Medien (+18,3%) & Pantaflix (+16,8%)
- Flop 3: Bet-at-home (-14,3%), GK Software (-9,3%) & Funkwerk (-6,1%)
- Fundamentale Perspektiven weiterhin gut

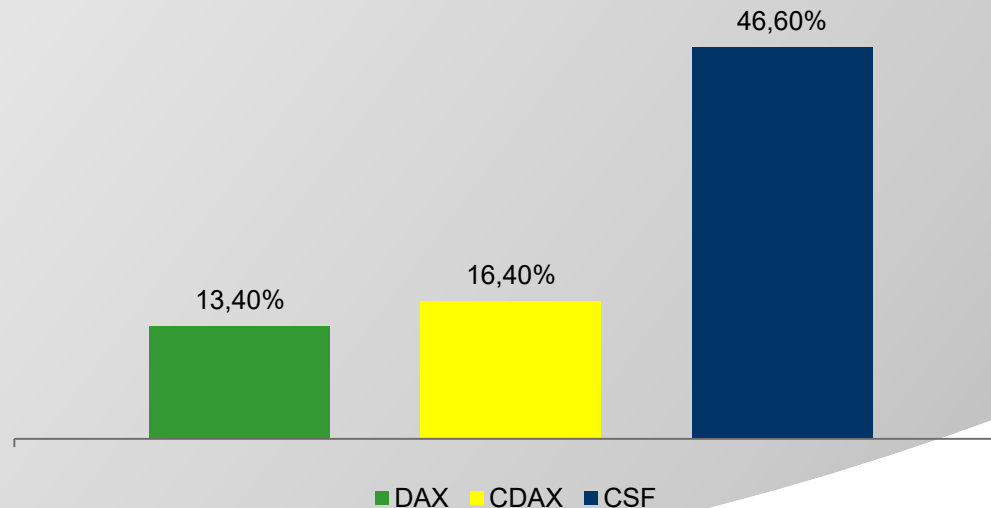


\* Bis Verkauf, \*\*seit Kauf



## Entwicklung im Jahr 2017

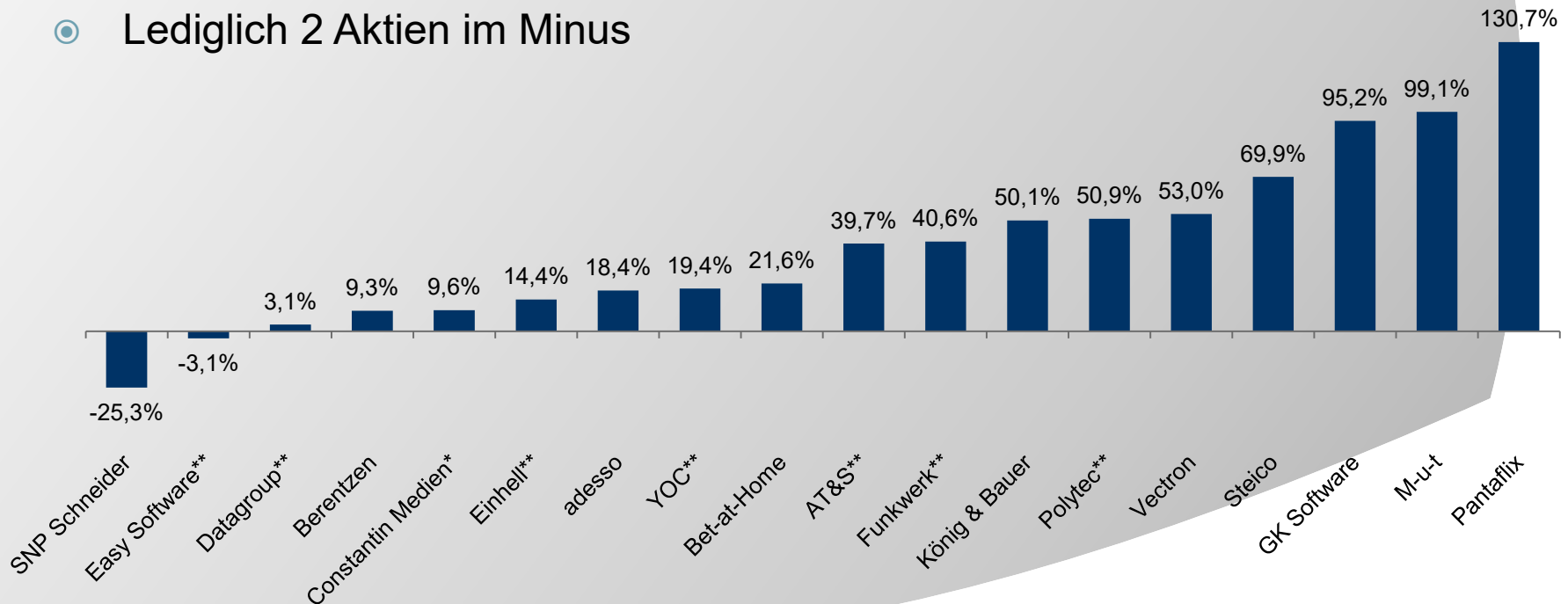
- Weiterhin deutliches Plus von 46,6%
- Outperformance von 33,2% vs. DAX & 30,2% vs. CDAX
- Entwicklung spiegelt gute Entwicklung der Unternehmen wider
- Deutlich bessere Entwicklung als im Gesamtjahr 2016





## Entwicklung der Einzelwerte im Jahr 2017

- Fast alle Depotwerte im Plus mit teils deutlichen Zugewinnen
- 7 Aktien mit  $>+50\%$  Ytd.
- 13/18 Werte zweistellig im Plus
- Pantaflix Aktie seit Jahresanfang verdoppelt!
- Lediglich 2 Aktien im Minus




\*Bis Verkauf, \*\*seit Kauf



## Basis für gute Entwicklung im Jahr 2017

- ⦿ Fokus auf fundamental attraktive Nebenwerte/SmallCaps
- ⦿ Unternehmen im wikifolio mit...
  - Steigenden Umsatzerlösen
  - Steigenden Ergebnismargen
  - Hohen Kapitalrenditen
- ⦿ Intensive Analyse der im Portfolio enthaltenen Unternehmen
- ⦿ Umfassendes Wissen im Bereich Unternehmensbewertung
- ⦿ Breites Wissen zu Nebenwerten
- ⦿ Hoher täglicher Zeitaufwand zur Analyse des Marktes & Unternehmen
- ⦿ Regelmäßiger Kontakt zum Unternehmen (Investor Relations oder Vorstand)
- ⦿ Regelmäßige Teilnahme an Investorenkonferenzen (insgesamt 9 in 2017)





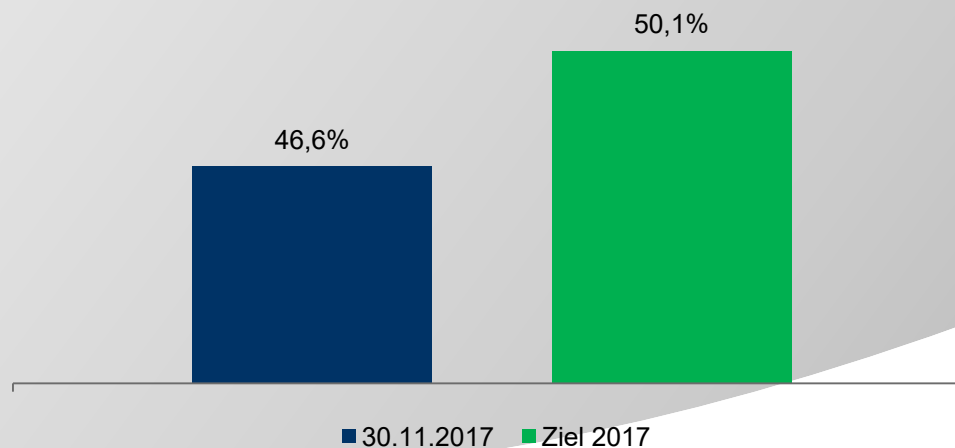
## Transaktionen im November

- Im September gab es im wikifolio mehrere Transaktionen
  - (Teil-) Verkäufe bei der GK Software Aktie -> Reduzierung von 2,8% auf 0,9% -> mehr dazu auf Folie 22
  - (Teil-) Verkauf bei der Pantaflix Aktie -> Reduzierung der Gewichtung in Richtung 5% -> mehr dazu auf Folie 26
  - (Teil-) Verkauf bei der Funkwerk Aktie -> Reduzierung der Gewichtung auf -> mehr dazu auf Folie 21
  - Verkauf der MBB Aktie -> mehr dazu auf Folie 24
  - Aufstockung der Datagroup Aktie -> Gewichtung unverändert 4,6% -> mehr dazu auf Folie 18
  - Aufstockung der Easy Software Aktie -> Erhöhung auf 1,8% -> mehr dazu auf Folie 19
  - Aufstockung der Einhell Aktie -> Erhöhung auf 3,3% -> mehr dazu auf Folie 20
  - Neukauf der AT&S Aktie -> Gewichtung aktuell 3,6% -> mehr dazu auf Folie 14
  - Neukauf der Constantin Medien AG -> Gewichtung aktuell 1,2% -> mehr dazu auf Folie 17
- Bei wie erwartet weiter steigenden Kursen bis Jahresende und der Annäherung an das Kursziel sind Reduzierungen geplant
- Insbesondere Positionsausbau der neuen Investments folgend
- Aufgrund des hohen investierten Kapitals im wikifolio werden jedoch sowohl Käufe wie auch Verkäufe nur sukzessive durchgeführt um den Kurs weder in die eine noch die andere Richtung zu beeinflussen



## Ziele 2017

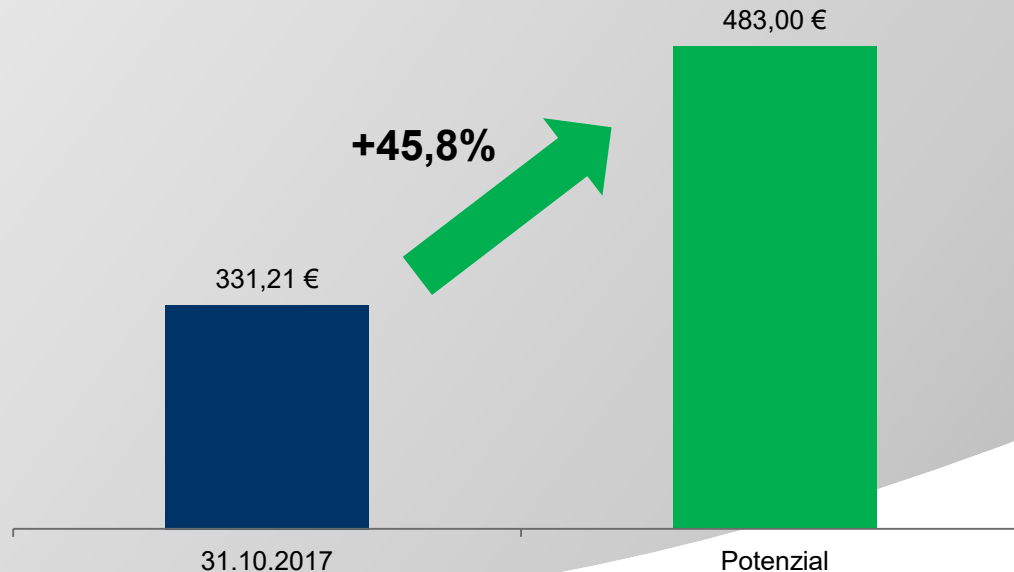
- ⊙ Jahresziel leicht von 56,0% auf 50,1% reduziert
- ⊙ Aussichten über das Jahresende hinaus weiterhin gut
- ⊙ Basis der weiteren Kurssteigerungen im verbleibenden Jahr
  - Erwartete positive Gesamtmarktentwicklung zum Jahresende inklusive sogenanntem „Window-Dressing“
  - Münchener Kapitalmarktkonferenz am 12./13.12.2017 rückte einzelne Unternehmen nochmal in den Fokus vor Jahresende
  - Aktien fundamental weiter attraktiv





## Das Potenzial des wikifolios

- Potenzial unverändert hoch trotz bereits deutlich gestiegener Aktienkurse -> von 471,90€ auf 483,00€ erhöht
- Potenzial auf Sicht von 12-18 Monaten
- Potenzial ergibt sich aus Kurspotenzial der Einzelwerte
- Potenzial allein aus aktueller Zusammenstellung -> Durch Transaktionen weitere Steigerung möglich






## Das Potenzial der Einzelwerte

<u>Aktie</u>	<u>Kurs 30.11.2017</u>	<u>Kursziel</u>	<u>Kurspotenzial</u>
Adesso AG	54,47€	81,00€	+48,7%
AT&S	24,26€	34,00€	+40,1%
Berentzen AG	8,36€	13,30€	+59,1%
Bet-at-Home AG	102,60€	139,00€	+35,5%
Datagroup SE	40,97€	58,00€	+41,6%
Easy Software AG	6,82€	9,60€	+40,8%
Einhell AG	83,50€	136,00€	+62,9%
Funkwerk AG	8,45€	10,10€	+19,5%
GK Software SE	117,00€	136,00€	+16,2%
König & Bauer AG	64,15€	78,00€	+21,6%
M-U-T AG	16,33€	23,40€	+43,3%
Pantaflix AG	191,50€	320,00€	+67,1%
Polytec AG	21,15€	28,00€	+39,0%
SNP AG	30,50€	49,00€	+60,7%
Steico SE	21,88€	29,00€	+32,5%
Vectron AG	23,74€	43,00€	+81,1%
YOC AG	8,20€	11,50€	+40,2%



## Portfoliounternehmen im Fokus – adesso AG

- ◎ 14.11.2017 | Q3-Zahlen 2017
  - Umsatz 9M 233,52 Mio. € (+24,0%/19% org.), Q3 83,88 Mio. € (+20,9%/18% org.)
  - Unverändert hohe Nachfrage nach IT-Services und pos. Entwicklung bei der Versicherungslösung In|Sure
  - EBITDA 9M 16,39 Mio. € (-1,2%), Q3 8,78 Mio. € (+14,0%)
  - EBITDA-Marge 9M 7,0%, Q3 10,5% vs. Q2 3,3%
  - Kundenverrechenbare Stunden wieder angestiegen
  - Umsatzprognose (270 – 300 Mio. €) bestätigt -> dürfte deutlich übertroffen werden
  - Korrigierte EBITDA-Prognose (20 – 24 Mio. €) dürfte mindestens am oberen Ende erreicht werden, wenn man davon ausgeht, dass >7,5% EBITDA-Marge erreicht werden
- ◎ Group-Meeting auf dem Eigenkapitalforum gehabt
  - Positiver Eindruck
  - Ergebnisbelastung in 2017 temporärer Effekt
  - 2018 wieder in Richtung der 9-11% Spanne
- ◎ Research: SMC (68,70€/alt: 65,30€), Warburg (59,00€/alt: 58,00€)
- ◎ Kursziel zuletzt von 75€ auf 81€ angehoben



## Portfoliounternehmen im Fokus – AT&S AG

- ◎ 02.11.2017 | Q2-Zahlen 2017/18
  - Umsatz 6M 485,68 Mio. € (+25,7%), Q2 286,04 Mio. € (+37,8%)
  - EBITDA 6M 104,35 Mio. € (+100,2%), Q2 74,70 Mio. € (+124,4%)
  - EBITDA-Marge 6M 21,5%, Q2 26,1% vs. Q1 14,9%
  - Hohe Nachfrage nach Leiterplatten für mobile Endgeräte treiben Wachstum
  - Ausblick bestätigt (Umsatz +20-25%, EBITDA-Marge 19-22%) -> LSe: +22,7%, 21,0%
- ◎ Hybridanleihe (175 Mio. €/4,75% Zins) begeben zur Stärkung des Eigenkapitals
- ◎ Telefonkonferenz mit IR-Managerin
  - Positiver Gesamteindruck
  - Technische Details klären können
  - Besseres Verständnis für Markt erhalten
  - mSap als neuer Technologiestandard bei Smartphones erwartet -> Apple als ersten Kunde gewonnen (unbestätigt)
  - EBITDA-Marge von 25% als Benchmark
- ◎ Schätzungen und Kursziel leicht überarbeitet -> neues Kursziel 34€ statt 38€
- ◎ Hauck & Aufhäuser mit Kursziel 38,50€ (alt: 30,00€)



## Portfoliounternehmen im Fokus – Berentzen AG


- Keine News
- Präsentation auf dem Eigenkapitalforum
  - Probleme in den USA mit Distributor wohl in den Griff bekommen
  - Orangen vermehrt aus Europa -> zuverlässigere Lieferung
  - Verstärkte Marketingaktivitäten bei Mio Mio in 2018 geplant -> insb im Süddeutschen Raum
  - Unverändert 8% EBIT-Marge in den kommenden Jahren angestrebt
- Kursziel unverändert 13,30€



## Portfoliounternehmen im Fokus – Bet-at-home AG


- ◎ 06.11.2017 | Q3-Zahlen 2017
  - Brutto-Wett- und Gamingerträge 9M 108,72 Mio. € (+8,3%), Q3 31,90 Mio. € (-9,0%)
  - EBITDA 9M 25,38 Mio. € (+18,9%), Q3 7,98 Mio. € (-35,1%)
  - Starkes Vorjahresquartal durch Fußball-EM und Polen als Belastungsfaktor in Q3 -> in Polen jedoch bereits leichte Besserungen zu sehen
  - Prognose (Brutto-Wett-und Gamingerträge 144 Mio. €, EBITAD 34-38 Mio. €) bestätigt
  - Dividendenankündigung: Vorschlag zwischen 6,00€ - 8,00€ von Vorstand an Aufsichtsrat geplant -> Eigene Einschätzung: Mindestens 7,50€ um Vorjahresniveau zu halten
- ◎ Kursziel auf 139€ reduziert





## Portfoliounternehmen im Fokus – Constantin M. AG

- Übernahmeangebot wie erwartet am 27.11.2017
  - Highlight Communications AG will Constantin Medien übernehmen
  - 2,30€ je Aktie geboten
- Meines Erachtens zu niedriger Kurs (mind. 2,50€ erwartet) -> ggf. schwierig ausreichend Aktien angedient zu bekommen
- Anhebung der Jahresprognose nur 2 Tage nach Übernahmeangebot erzeugt Beigeschmack
- Aktie zu Kursen >2,25€ verkauft, da hier nicht auf eine weitere unsichere Entwicklung im Übernahmeprozess spekuliert werden soll -> operative Situation weiter schwierig



## Portfoliounternehmen im Fokus – Datagroup SE

- ◎ 28.11.2017 | vorläufige Jahreszahlen 2016/17
  - Umsatz 223,14 Mio. € (+27,6%, LSe: 222,25), Q4 60,02 Mio. € (+24,5%)
  - EBITDA 27,04 Mio. € (+41,6%, LSe: 25,95), Q4 8,36 Mio. € (-12,5%) wegen positivem Einmaleffekt im Vorjahresquartal
  - EBIT 18,59 Mio. € (+46,7%, LSe: 18,88) , Q4 5,79 Mio. € (-27,0%) wegen oben genanntem Effekt und höheren Abschreibungen
  - Ergebnis je Aktie 1,41€ (+88,0%, LSe: 1,37€), Q4 0,35€ (-45,3%) wegen oben genannten Effekten und höherer Anzahl Aktien
  - Positive Umsatzentwicklung durch organisches und anorganisches Wachstum
  - Ergebnis profitierte durch margenstarke Cloud-Services-Umsätze (+64,5%)
  - Noch kein Ausblick für das GJ 2017/18
- ◎ Bis 2020/21 weiterhin 500 Mio. € Umsatz durch organisches + anorganisches Wachstum angestrebt
- ◎ Kursziel von 56€ auf 58€ angehoben



## Portfoliounternehmen im Fokus – Easy Software AG

- Keine News im November




## Portfoliounternehmen im Fokus – Einhell AG

- ⦿ Keine News im November
- ⦿ Weitere Insiderkäufe durch den Vorstandsvorsitzenden über ca. 66TEUR



## Portfoliounternehmen im Fokus – Funkwerk AG

- ⦿ Keine News im November
- ⦿ Aktie bleibt aufgrund wahrscheinlicher Anhebung der Prognose bzw. deutlichem Übertreffen weiter Aussichtsreich



## Portfoliounternehmen im Fokus – GK Software AG

- ◎ 15.11.2017 | Q3-Zahlen 2017
  - Umsatz 9M 65,93 Mio. € (+24,2%), Q3 21,79 Mio. € (+20,9%)
  - EBITDA 9M 6,73 Mio. € (+66,5%), Q3 1,44 Mio. € (-17,3%)
  - EBIT 9M 4,11 Mio. € (+293,7%), Q3 0,53 Mio. € (-28,4%)
  - 9 neue Kunden gemeinsam mit SAP gewonnen
  - Sehr gut gefüllte Vertriebspipeline
- ◎ Kursziel leicht von 138€ auf 136€ gesenkt | Wandelanleihe wegen höherem Wandlungspreis (155€) nicht in höherer Anzahl Aktien berücksichtigt -> Kurszielreduzierung wegen leicht niedrigerer Wachstumserwartung in 2017



# Portfoliounternehmen im Fokus – König & Bauer AG


- ◎ 08.11.2017 | Q3-Zahlen 2017
  - Umsatz 9M 847,70 Mio. € (+2,0%), Q3 308,80 Mio. € (+11,3%)
  - EBIT 9M 36,40 Mio. € (-7,1%), Q3 20,10 Mio. € (+8,7%)
  - Auftragseingang 9M 903,40 Mio. € (+3,9%), Q3 301,50 Mio. € (+20,1%)
  - Auftragsbestand 9M 613,2 Mio. € (+/- 0,0%)
  - Ausblick bestätigt (Umsatz bis zu 1,25 Mrd. € | EBIT-Marge ca. 6,0%)
  - Wachstumstreiber in den ersten 9 Monaten das Segment Sheetfed, im dritten Quartal zudem das Segment Special
  - Starker Auftragseingang in Q3 im Segment Special (+67,2%)
  - Hohe Wachstums- und Ergebnisdynamik in Q4 erwartet
- ◎ Kursschwäche der vergangenen Wochen fundamental nicht gerechtfertigt
- ◎ Kursziel weiter 78€



## Portfoliounternehmen im Fokus – M-U-T AG


- ◎ 17.11.2017 | Übernahme verbliebende Anteile an Avantes
  - Übernahme der restlichen 25,04% an der Tochtergesellschaft Avantes auf nunmehr 100%
  - Rückwirkend für das Gesamtjahr
  - Kaufpreis unterer einstelliger Millionenbetrag
  - Reduzierung der Minderheitenanteile in der GuV und Bilanz
- ◎ 23.11.2017 | Q3-Zahlen 2017
  - Umsatz 9M 45,60 Mio. € (+10,1%), Q3 14,20 Mio. € (+7,1%)
  - EBIT 9M 7,40 Mio. € (+25,4%), Q3 1,75 Mio. € (+11,3%)
  - Prognose angehoben (Umsatz am mit 59 Mio. € am oberen Ende der Spanne von 56-59 Mio. €; EBIT von 8,0-8,5 Mio. € auf 9,0 Mio. € angehoben)
- ◎ 30.11.2017 | Übernahme der LayTec AG
  - Übernahme von 95,6% der Anteile
  - Umsatz 2017: 6,5 Mio. €
  - Kaufpreis wird mittels 285.000 neuen Aktien bezahlt
  - Finale Übernahme Anfang 2018
- ◎ Kursziel von 23,40€ auf 26,00€ angehoben





## Portfoliounternehmen im Fokus – Pantaflix AG

- ◎ 22.11.2017 | Vertriebserfolg in China für neuen Film „Hot-Dog“
  - Neben China bereits nach Japan, Middle Eastm Taiwan und Spanien lizenziert
- ◎ 27.11.2017 | Zusammenarbeit mit Disney verkündet
  - Umfassender Content-Deal mit Disney beschlossen
  - Disney hatte sich erst kurz zuvor von Netflix zurück gezogen
  - Rechtepakete enthält alle Neuerscheinungen des Konzerns inkl. Erfolgsfranchise wie „STAR WARS“ oder „Pirates of the Caribbean“ + umfangreiche Filmbibliothek
  - Ab Q1 2018 zunächst in Deutschland und Österreich, weitere Länder sollen folgen
  - Damit erstes Major Studio gewonnen, weitere sollen in den kommenden Monaten folgen
- ◎ Kursziel unverändert 320€
- ◎ Aktie weiter in Richtung 5% Gewichtung reduziert



# Portfoliounternehmen im Fokus – Polytec Group AG

- ◎ 07.11.2017 | Q3-Zahlen 2017
  - Umsatz 9M 508,03 Mio. € (+5,4%), Q3 159,76 Mio. € (+2,6%)
  - EBITDA 63,91 Mio. € (+20,4%), Q3 18,82 Mio. € (-6,1%)
  - EBIT 43,38 Mio. € (+28,4%), Q3 12,05 Mio. € (-10,7%)
  - Wachstum insb. Mit Jaguar/Landover, Ford, DAF Truck, John Deere und Daimler Truck
  - Nutzfahrzeuge als Wachstumstreiber
  - Größter OEM-Auftrag der Unternehmensgeschichte aus dem Truck-Bereich in Q3 erhalten -> sicher Wachstum ab 2020ff
  - Aufgrund von Entwicklungsleistungen Ergebnis in Q3 belastet -> nicht wie erwartet Anhebung der Ergebnisprognose
  - Wachstum 2017e >4% (LSe: +4,4%), 2018e <4% (LSe: +3,3%), 2019e nahe 4% (LSe: +3,8%)
- ◎ Kursziel aufgrund höherer mittelfristiger Wachstumserwartungen leicht von 27€ auf 28€ angehoben



## Portfoliounternehmen im Fokus – SNP AG

- Keine News im November
- Präsentation auf dem Eigenkapitalforum Ende 2017
  - Starkes Wachstum durch digitale Transformation erwartet
  - Neue Produkte sollen Wachstum zusätzlich treiben
  - Wieder deutlich zweistellige EBIT-Margen angestrebt
- 2018 sollte sich das dynamische Wachstum weiter fortsetzen, bei einem wieder deutlich positiven Ergebnis
- Kursziel auf 49€ festgelegt




## Portfoliounternehmen im Fokus – Steico SE

- ◎ 07.11.2017 | Zweite Furnierschichtholzanlage nimmt Regelbetrieb auf
  - Installationsarbeiten weiterhin deutlich vor dem Zeitplan
  - 80% -Test an neuer Anlage abgeschlossen
  - Neue Anlage produziert von nun an im Vier-Schicht-Betrieb
  - Furnierschichtholz wird ab sofort auf neuer Furnierschichtholzanlage gefertigt
  - Verdopplung der Produktionskapazitäten auf 160.000 cbm
  - Skaleneffekte bei der Produktion durch längere Produktserien und kürzere Umrüstungszeiten erwartet
  - Stärkung der Position als Systemanbieter für innovative Holzbaulösungen



## Portfoliounternehmen im Fokus – Vectron Systems AG

- ⦿ Keine News im November
- ⦿ Pilotphase in Leipzig gestartet
- ⦿ Kursziel von 42€ auf 43€ nach Aktiensplit erhöht



## Portfoliounternehmen im Fokus – YOC AG

- ◎ 29.11.2017 | Q3-Zahlen 2017
  - Umsatz 9M 10,06 Mio. € (+26,0%), Q3 3,32 Mio. € (+21,8%)
  - EBITDA 9M -0,48 Mio. € (vj. -1,30), Q3 -0,24 Mio. € (vj. -0,58)
  - Ber. EBITDA -0,10 Mio. € (vj. -1,25), Q3 -0,12 Mio. € (vj. -0,55)
  - Aufwendungen für Phantomaktien aus virtuellem Aktienoptionsprogramm belastet Ergebnis aufgrund von starkem Kursanstieg in 2017
  - Umsatzprognose (20-25%) bestätigt, positives ber. EBITDa auf Jahressicht erwartet
  - 2018 nachhaltig positive Ergebnisse erwartet
  - Eigene Plattform angekündigt -> Launch Anfang 2018 geplant
- ◎ Kursziel aufgrund leicht geringerer Umsatzdynamik von 11,50€ auf 11,10€ reduziert
- ◎ YOC wird in 2018 durch eigene Plattform und nachhaltig positive Ergebnisse als Übernahmekandidat zunehmend interessanter



## Sonstiges

- ◉ Aktuelle Umfrage zum wikifolio
  - <https://www.surveio.com/survey/d/W5H9H5K8M6O7Q7A5N>
- ◉ Ab sofort Q&A auf meiner Homepage zum wikifolio integriert
  - <https://www.junolyst.de/wikifolio/chancen-suchen-und-finden/q-a/>
- ◉ Aktuelle Videos/Interviews
  - [Zu den Videos](#)
- ◉ Depotvergleich ab sofort möglich
  - <https://www.junolyst.de/wikifolio/depotvergleich/>
- ◉ Anmeldung zum Newsletter
  - <http://junolyst.us15.list-manage.com/subscribe?u=4c9aec1659ad217632877b29e&id=a49b04ea3f>



# Disclaimer

- ◉ Allgemeine Hinweise:

Der Autor übernimmt keinerlei Gewähr für die Aktualität, Korrektheit, Vollständigkeit oder Qualität der bereitgestellten Informationen. Haftungsansprüche gegen den Autor, welche sich auf Schäden materieller oder ideeller Art beziehen, die durch die Nutzung oder Nichtnutzung der dargebotenen Informationen bzw. durch die Nutzung fehlerhafter und unvollständiger Informationen verursacht wurden, sind grundsätzlich ausgeschlossen. Die Inhalte dienen ausschließlich dem privaten Gebrauch und stellen keine Finanzanalyse gemäß § 34b WpHG in Verbindung mit FinAnV dar. Den Ausführungen liegen Quellen zugrunde, die der Herausgeber für vertrauenswürdig erachtet. Für die Richtigkeit des Inhalts wird trotzdem keine Haftung übernommen werden. Deshalb ist auch die Haftung für Vermögensschäden, die sich aus dem Gebrauch der Informationen für die eigene Anlageentscheidung möglicherweise ergeben, ausgeschlossen. Auch stellen die vorgestellten Szenarien oder Strategien keinesfalls einen Aufruf zur Nachbildung dar, auch nicht stillschweigend. Vor jedem Geschäft beziehungsweise vor jeder Transaktion sollte geprüft werden, ob sie im Hinblick auf die persönlichen und wirtschaftlichen Verhältnisse geeignet sind.

- ◉ Hinweise zu Interessenskonflikten:

Es besteht die Möglichkeit, dass in diesem Artikel Wertpapiere erwähnt werden, die sich im Besitz des Verfassers befinden. Dadurch entstehende Interessenkonflikte können nicht ausgeschlossen werden.

- ◉ Hinweise zu Kurszielen:

Die genannten Kursziele sind mittels eines eigenen DCF-Modells ermittelt und sind damit zukunftsorientiert. Sie stellen somit ein Risiko hinsichtlich der Schätzungen sowie der zukünftigen Entwicklung dar. Die dafür verwendeten Schätzungen und Annahmen sind eigene und unterliegen damit Unsicherheiten, die das Kursziel erheblich beeinflussen können. Auch können politische sowie wirtschaftliche Risiken unvorhergesehen eintreffen, die im Modell nicht berücksichtigt werden können.