



Wochenupdate KW 52/2017

wikifolio „Top Pics of the Year“

Jahr 2017 sehr erfolgreich abgeschlossen | Deutliche Outperformance



Aktuelle Übersicht

Top Pics of the Year

Referenzportfolio - Status: Investierbar - erstellt von **Junolyst**

TRADE **ÄNDERN**

Preise in EUR

193,32 EUR
Mittelkurs

€ 1.169.263,64
Investiertes Kapital

Erstmission 26.02.2016
Zertifikategebühr p.a. **0,95%**
Performancegebühr **10%**
Liquidationskennzahl **0,3 Tage**

JETZT INVESTIEREN!

Endgültige Bedingungen zum Endlos-Zertifikat bezogen auf den wikifolio-Index zu diesem wikifolio

Basisprospekte/Nachträge zum Basisprospekt der Lang & Schwarz Aktiengesellschaft

FAO - Besicherung von wikifolio-Zertifikaten

Aktuelle Portfolio News

Symbol: WFOLMS1992
Erstellungsdatum: 08.12.2015
Top-wikifolio-Rangliste: Punkte 5.066
Indexstand: 193,32
High Watermark: 194,79
Performance seit Beginn: +93,35%
Performance seit Emission: +102,20%
Performance seit Jahresbeginn: +60,52%
Performance 1 Jahr: +60,45%
Performance 6 Monate: +8,97%
Performance 3 Monate: +4,50%
Performance 1 Monat: +0,09%
52-Wochen-Hoch: 198,14
Risiko-Faktor: 0,81
Maximaler Verlust (bisher): -15,27%
Sharpe Ratio: 3,85

CHARTANALYSE

Gesamt Letzter Monat Letzte Woche Intraday

Kontoauszug

Schwerpunkt DEUTSCHLAND
Guter Kommunikator
Regelmäßige Aktivität Treue Anleger
Häufig gekauft Guter Money Manager



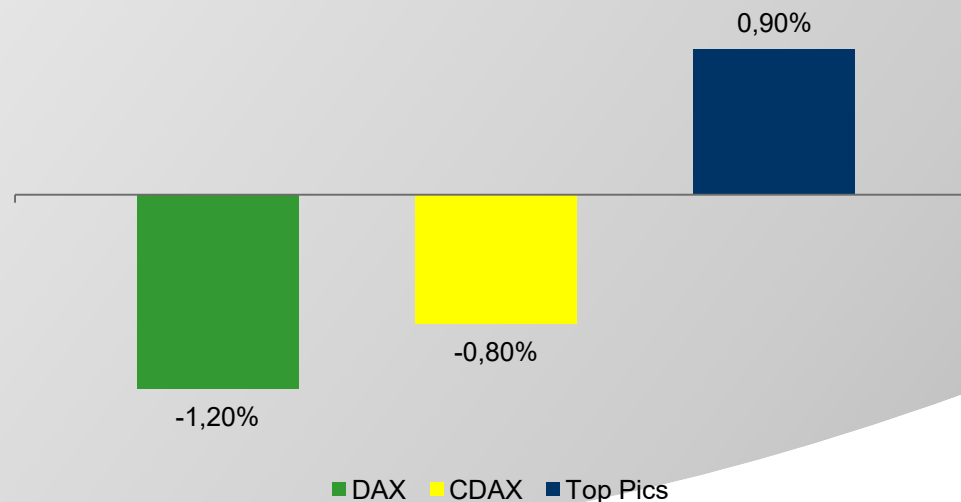
Aktuelle Portfolio Zusammensetzung

<u>Aktie</u>	<u>Kurs 31.12.2016</u>	<u>Akt. Kurs</u>	<u>Δ in % seit Kauf</u>	<u>Gewichtung</u>
Adesso AG	46,00€	54,67€	+18,8%	9,9%
Berentzen AG	7,65€	8,24€	+7,7%	0,0%
Easy Software AG	4,91€	6,60€	+34,4%	0,1%
GK Software SE	59,95€	115,10€	+92,0%	0,0%
König & Bauer AG	42,75€	62,83€	+47,0%	0,0%
Mensch und Maschine SE	12,56€	21,30€ (verkauft)	+69,6% (verkauft)	0,0%
Pantaflix AG	83,00€	189,10€	+127,8%	5,8%
Polytec AG	10,34€	18,26€	+76,6%	0,0%
Sinnerschrader AG	6,60€	13,70€ (verkauft)	+107,6% (verkauft)	0,0%
Steico SE	12,88€	20,61€	+60,0%	3,1%



Entwicklung in KW 52/2017

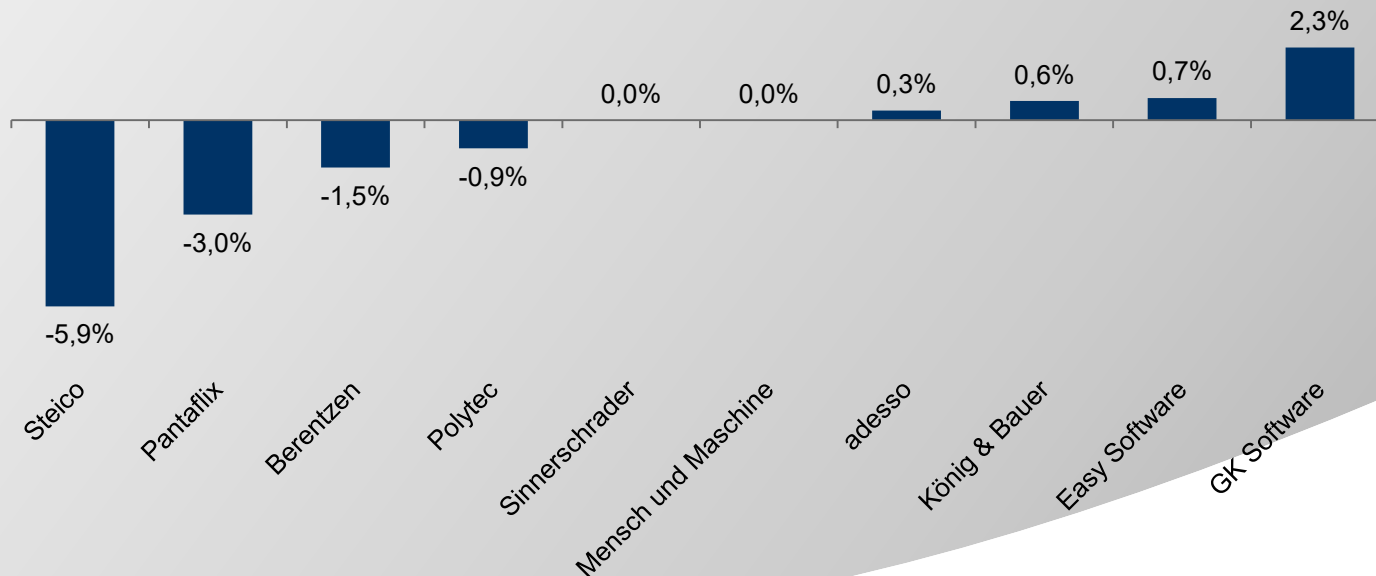
- +0,9% vs. -1,2% beim DAX und -0,8% im CDAX
- Erneut bessere Entwicklung im Wochenverlauf
- Trotz nahezu abgeschlossenem Positionswechsel von Top Picks 2017 zu Top Picks 2018 leichtes Kursplus (9,0% noch ausstehend)





Entwicklung der Einzelwerte in KW 51/2017

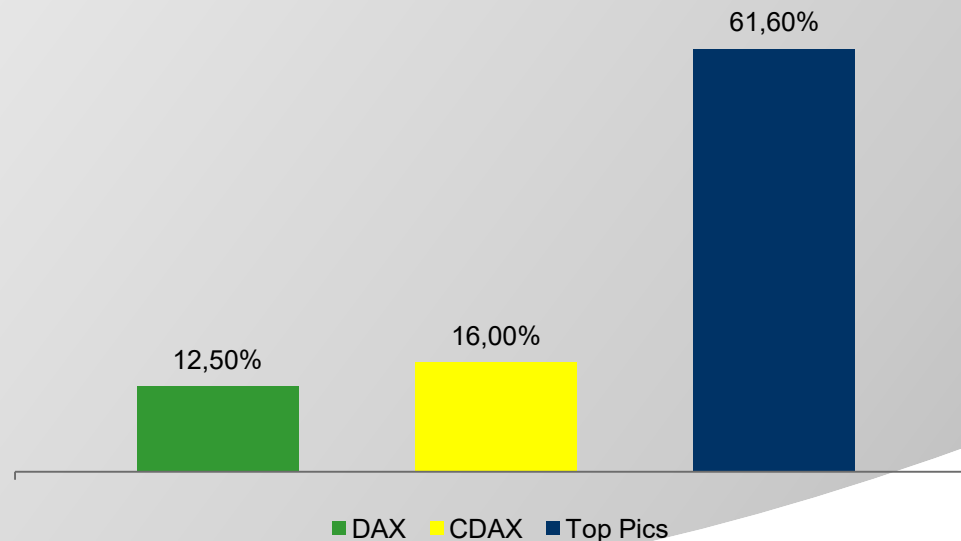
- ◉ Gemischte Entwicklung im Wochenverlauf
- ◉ GK Software Aktie ohne Nes im Plus, Ggf. Verkäufe zum Jahresende nach starkem Kursplus bei Pantaflix Aktie, Steico Aktie ohne News im Minus
- ◉ Fundamentale Perspektiven weiter gut





Entwicklung im Jahr 2017

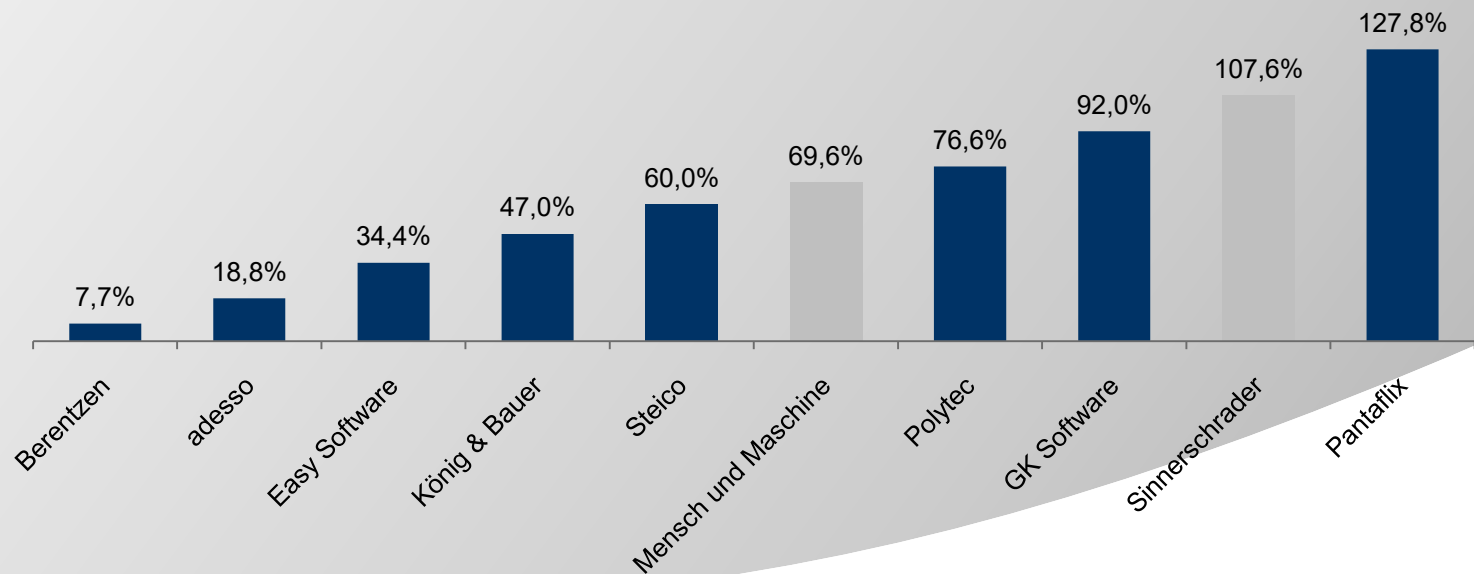
- Deutliches Plus von 61,6%
- Jahresschlusskurs nahezu auf Jahres-/Rekordhoch
- Outperformance von 49,1% vs. DAX & 45,6% vs. CDAX
- Entwicklung spiegelt gute Entwicklung der Unternehmen wider
- Deutlich bessere Entwicklung als im Gesamtjahr 2016





Entwicklung der Einzelwerte im Jahr 2017

- Alle Depotwerte im Plus mit teils deutlichen Zugewinnen
- 6 Aktien mit $>+50\%$ Ytd., 2 Aktien mit $>+100\%$ Ytd.
- Sinnerschrader & Mensch und Maschine Aktie (grau) wegen starker Kursentwicklung + Überschreiten/Erreichen des Kursziels im Jahresverlauf verkauft, GK Software um 50% reduziert
- Entwicklung spiegelt hohe Auswahlqualität wider





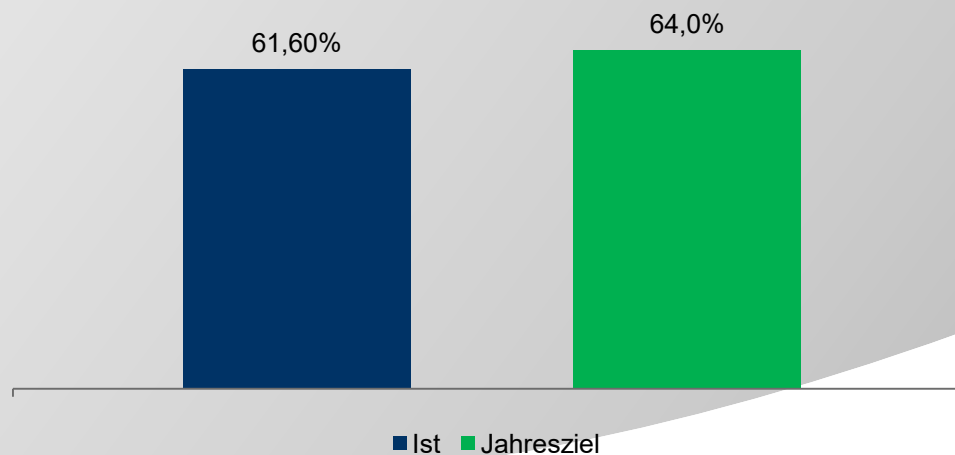
Basis für gute Entwicklung im Jahr 2017

- ⊙ Fokus auf fundamental attraktive Nebenwerte/SmallCaps
- ⊙ Unternehmen im wikifolio mit...
 - Steigenden Umsatzerlösen
 - Steigenden Ergebnismargen
 - Hohen Kapitalrenditen
- ⊙ Intensive Analyse der im Portfolio enthaltenen Unternehmen
- ⊙ Umfassendes Wissen im Bereich Unternehmensbewertung
- ⊙ Breites Wissen zu Nebenwerten
- ⊙ Hoher täglicher Zeitaufwand zur Analyse des Marktes & Unternehmen
- ⊙ Regelmäßiger Kontakt zum Unternehmen (Investor Relations oder Vorstand)
- ⊙ Regelmäßige Teilnahme an Investorenkonferenzen (9 in 2017)



Soll/Ist-Vergleich 2017

- Erhöhtes Jahresziel von 64,0% knapp verpasst | altes Jahresziel von 58,0% übertroffen
- Sehr erfolgreiches Jahr 2017
- Aktien fundamental weiter attraktiv





Im Fokus: Top Picks 2018

- ◉ Wieder 10 Werte für das neue Jahr
- ◉ 10 Small Caps mit dem aus meiner Sicht besten Chance- / Risikoverhältnis
- ◉ Erneut deutlich zweistelliges Kurspotenzial
- ◉ 91% bereits erfolgreich umgeschichtet
- ◉ Studie zu den Top Picks 2018 unter folgendem [Link](#) erwerblich
 - 40 Seiten
 - Allgemeiner Marktüberblick
 - Marktausblick 2018
 - Branche im Fokus
 - Schätzungen/Kennzahlen zu jedem Unternehmen bis 2019 inklusive Kursziel
 - 1-seitiger Investmentcase für jedes Unternehmen



Sonstiges

- ◉ Hier gelangen Sie zum wikifolio
 - [Zum wikifolio](#)
- ◉ Ab sofort Q&A auf meiner Homepage zum wikifolio integriert
 - [Zur Q&A](#)
- ◉ Präsentation zum wikifolio ab sofort abrufbar
 - [Zur Präsentation](#)
- ◉ Aktuelle Videos/Interviews
 - [Zu den Videos](#)
- ◉ Anmeldung zum Newsletter
 - [Zur Newsletteranmeldung](#)